

ANALISI CONVALIDA DIMISSIONI VOLONTARIE - DATI 2020 COMO LECCO

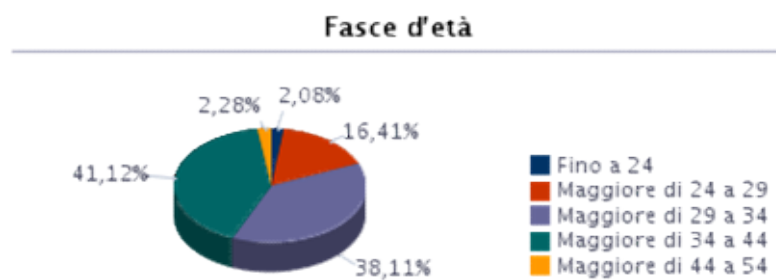
- 01 Fascia di età e genere del lavoratore
- 02 Fascia di età, genere e cittadinanza
- 03 Anzianità di servizio
- 04 Qualifica professionale
- 05 Settore produttivo dell'azienda
- 06 Dimensione aziendale
- 07 Tipi di recesso e motivazioni
- 08 Incentivi ricevuti
- 09 Tipo orario del rapporto di lavoro
- 10 Esito richieste part-time e/o flessibilità richieste dal lavoratore
- 11 Numero figli/figlie e loro fascia di età
- 12 Totale convalide per area regionale

Glossario

Dimissioni volontarie (DV): richiesta del lavoratore/lavoratrice di interruzione del rapporto di lavoro anticipatamente rispetto alla scadenza del contratto

Fascia d'età e genere del lavoratore

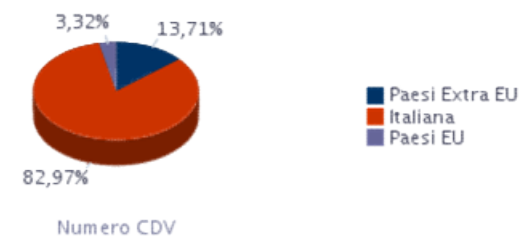
Età Lavoratore	Femmine	Maschi	Totale complessivo
Fino a 24	16	4	20
Maggiore di 24 a 29	124	34	158
Maggiore di 29 a 34	283	84	367
Maggiore di 34 a 44	253	143	396
Maggiore di 44 a 54	5	17	22
Totale complessivo	681	282	963



Fascia d'età, genere e cittadinanza del lavoratore

Età Lavoratore	Genere - Cittadinanza Lavoratore						Totale complessivo
	Femmine			Maschi			
	Paesi Extra EU	Italiana	Paesi EU	Paesi Extra EU	Italiana	Paesi EU	
Fino a 24	2	14			3	1	20
Maggiore di 24 a 29	29	93	2	14	18	2	158
Maggiore di 29 a 34	26	249	8	15	68	1	367
Maggiore di 34 a 44	17	221	15	25	115	3	396
Maggiore di 44 a 54		5		4	13		22
Totale complessivo	74	582	25	58	217	7	963

Cittadinanza Lavoratore



Anzianità di servizio e genere del lavoratore

Fasce Anzianità di Servizio	Femmine	Maschi	Totale complessivo
Fino a 3 anni	244	173	417
Da oltre 3 a 10 anni	308	73	381
Da oltre 10 a 15 anni	102	23	125
Da oltre 15 a 20 anni	23	9	32
Oltre 20 anni	4	4	8
Totale complessivo	681	282	963



Qualifica professionale e genere del lavoratore

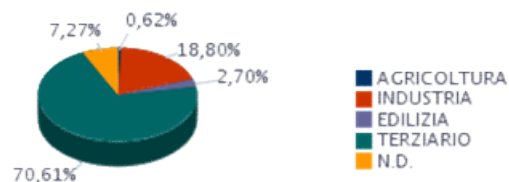
Tipo Qualifica	Femmine	Maschi	Totale Complessivo
APPRENDISTA	8		8
DIRIGENTE	7	5	12
IMPIEGATO	397	86	483
OPERAIO	258	186	444
QUADRO	11	5	16
Totale complessivo	681	282	963



Settore produttivo dell'azienda e genere del lavoratore

Settore	Femmine	Maschi	Totale complessivo
AGRICOLTURA	4	2	6
INDUSTRIA	96	85	181
EDILIZIA	8	18	26
TERZIARIO	526	154	680
N.D.	47	23	70
Totale complessivo	681	282	963

Settore Produttivo



Dettaglio

Settore	Settore Dettaglio	Femmine	Maschi	Totale complessivo
AGRICOLTURA	AGRICOLTURA, SILVICOLTURA E PESCA	4	2	6
INDUSTRIA	ATTIVITA' MANIFATTURIERE	96	85	181
EDILIZIA	COSTRUZIONI	8	18	26
TERZIARIO	ALTRE ATTIVITA' DI SERVIZI	50	4	54
	ATTIVITA' ARTISTICHE, SPORTIVE, DI INTRATTENIMENTO E	6	3	9
	ATTIVITA' DEI SERVIZI DI ALLOGGIO E DI RISTORAZIONE	96	18	114
	ATTIVITA' DI FAMIGLIE E CONVIVENZE COME DATORI DI LAVORO PER PERSONALE DOMESTICO; PRODUZIONE DI BENI E SERVIZI INDIFFERENZIATI PER USO PROPRIO DA PARTE DI FAMIGLIE E CONVIVENZE	13	2	15
	ATTIVITA' FINANZIARIE E ASSICURATIVE	12	2	14
	ATTIVITA' IMMOBILIARI	6	3	9
	ATTIVITA' PROFESSIONALI, SCIENTIFICHE E TECNICHE	41	16	57
	COMMERCIO ALL'INGROSSO E AL DETTAGLIO; RIPARAZIONE DI AUTOVEICOLI E MOTOCICLI	93	32	125
	FORNITURA DI ACQUA; RETI FOGNARIE, ATTIVITA' DI GESTIONE DEI RIFIUTI E RISANAMENTO	2	3	5
	FORNITURA DI ENERGIA ELETTRICA, GAS, VAPORE E ARIA CONDIZIONATA	1	2	3
	ISTRUZIONE	17		17
	NOLEGGIO, AGENZIE DI VIAGGIO, SERVIZI DI SUPPORTO ALLE IMPRESE	41	31	72
	PUBBLICA AMMINISTRAZIONE E DIFESA; ASSICURAZIONE SOCIALE OBBLIGATORIA	5		5
	SANITA' E ASSISTENZA SOCIALE	114	10	124
	SERVIZI DI INFORMAZIONE E COMUNICAZIONE	16	8	24
	TRASPORTO E MAGAZZINAGGIO	13	20	33
N.D.	N.D.	47	23	70
Totale complessivo		681	282	963

Analisi sulla dimensione aziendale

Settore	Settore Dettaglio	Femmine					Totale Femmine	Maschi					Totale Maschi	Totale complessivo
		GRANDE 250 E OLTRE DIPENDENTI	MEDIA 50-249 DIPENDENTI	PICCOLA 10-49 DIPENDENTI	MICRO 0-9 DIPENDENTI	N.D.		GRANDE 250 E OLTRE DIPENDENTI	MEDIA 50-249 DIPENDENTI	PICCOLA 10-49 DIPENDENTI	MICRO 0-9 DIPENDENTI	N.D.		
AGRICOLTURA	AGRICOLTURA, SILVICOLTURA E PESCA					4	4					2	2	6
INDUSTRIA	ATTIVITA' MANIFATTURIERE	20	9	5	3	59	96	4	6	5	1	69	85	181
EDILIZIA	COSTRUZIONI				1	7	8	1			1	16	18	26
TERZIARIO	ALTRE ATTIVITA' DI SERVIZI	3	4	9	2	32	50			2		2	4	54
	ATTIVITA' ARTISTICHE, SPORTIVE, DI INTRATTENIMENTO E DIVERTIMENTO					6	6		1			2	3	9
	ATTIVITA' DEI SERVIZI DI ALLOGGIO E DI RISTORAZIONE	7	8	4	3	74	96		2	1		15	18	114
	ATTIVITA' DI FAMIGLIE E CONVIVENZE COME DATORI DI LAVORO PER PERSONALE DOMESTICO; PRODUZIONE DI BENI E SERVIZI INDIFFERENZIATI PER USO PROPRIO DA PARTE DI FAMIGLIE E CONVIVENZE					13	13					2	2	15
	ATTIVITA' FINANZIARIE E ASSICURATIVE	3			1	8	12	1				1	2	14
	ATTIVITA' IMMOBILIARI					6	6	1	1			1	3	9
	ATTIVITA' PROFESSIONALI, SCIENTIFICHE E TECNICHE	3	4	2	2	30	41	4	2			10	16	57
	COMMERCIO ALL'INGROSSO E AL DETTAGLIO; RIPARAZIONE DI AUTOVEICOLI E MOTOCICLI	29	9	3	3	49	93	3	3	2	3	21	32	125
	FORNITURA DI ACQUA; RETI FOGNARIE, ATTIVITA' DI GESTIONE DEI RIFIUTI E RISANAMENTO					2	2					3	3	5
	FORNITURA DI ENERGIA ELETTRICA, GAS, VAPORE E ARIA CONDIZIONATA		1				1	2					2	3
	ISTRUZIONE	1	4	2	3	7	17							17
	NOLEGGIO, AGENZIE DI VIAGGIO, SERVIZI DI SUPPORTO ALLE IMPRESE	16	2	3		20	41	19	1			11	31	72
	PUBBLICA AMMINISTRAZIONE E DIFESA; ASSICURAZIONE SOCIALE OBBLIGATORIA					5	5							5
	SANITA' E ASSISTENZA SOCIALE	45	25	9	3	32	114	6	2			2	10	124
	SERVIZI DI INFORMAZIONE E COMUNICAZIONE	4	1	1	2	8	16	3	1	2	1	1	8	24
	TRASPORTO E MAGAZZINAGGIO	1	1	2	1	8	13	1	1	3		15	20	33
N.D.	N.D.					47	47					23	23	70
	Totale complessivo	132	68	40	24	417	681	45	20	15	6	196	282	963

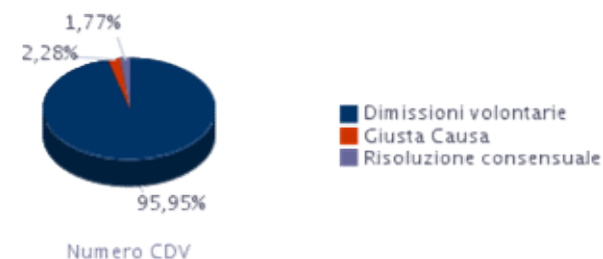
Tipo di recesso della CDV e genere del lavoratore

Tipo Recesso	Femmine	Maschi	Totale complessivo
Dimissioni volontarie	654	270	924
Giusta Causa	17	5	22
Risoluzione consensuale	10	7	17
Totale complessivo	681	282	963

Motivi Recesso

Gerarchia - MR-Motivi Recesso	Numero CDV - Motivi Recesso		Totale complessivo
	Femmine	Maschi	
ALTRO (SPECIFICARE):	54	32	86
CAMBIO RESIDENZA/DISTANZA TRA LUOGO DI RESIDENZA E SEDE DI LAVORO/RICONGIUNGIMENTO AL CONIUGE	21	3	24
DIFFICOLTÀ A CONCILIARE IL MIO LAVORO CON LA CURA DEL BAMBINO/BAMBINA, PER RAGIONI LEGATE AI SERVIZI DI CURA:	330	4	334
DIFFICOLTÀ A CONCILIARE IL MIO LAVORO CON LA CURA DEL BAMBINO/BAMBINA, PER RAGIONI LEGATE ALL'AZIENDA DOVE LAVORO:	278	11	289
PASSAGGIO AD ALTRA AZIENDA	166	239	405
TRASFERIMENTO DELL'AZIENDA DOVE LAVORO	4		4
Totale complessivo	853	289	1.142

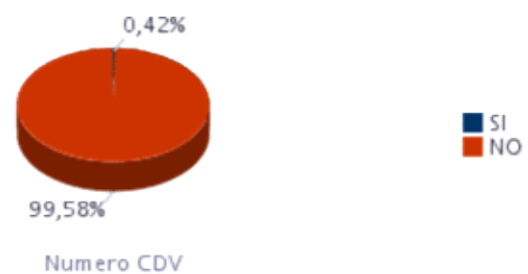
Tipo Recesso



Incentivi ricevuti e genere del lavoratore

Incentivi Ricevuti	Femmine	Maschi	Totale complessivo
SI	2	2	7
NO	679	280	959
Totale complessivo	681	282	963

Incentivi Ricevuti



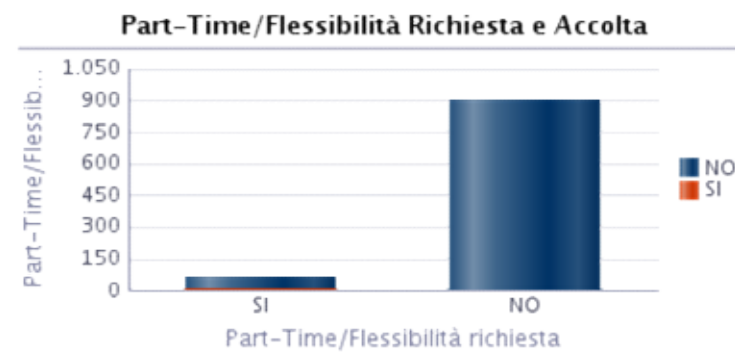
Tipo orario del rapporto di lavoro e genere del lavoratore

Tipo Orario	Femmine	Maschi	Totale complessivo
FULL TIME	400	259	659
PART TIME	281	23	304
Totale complessivo	681	282	963



Part-Time e/o Flessibilità richiesta dal lavoratore e/o accettata

	Part-Time/Flessibilità accettata				Totale complessivo
	NO		SI		
	Femmine	Maschi	Femmine	Maschi	
Part-Time/Flessibilità richiesta					
SI	47	3	12		62
NO	622	279			901
Totale complessivo	669	282	12	0	963



Numero di figli del lavoratore

Numero Figli	Numero CDV
1 figlio	515
2 figli	365
Più di 2 figli	83
Totale	963



Fasce d'età dei figli

Fascia età figli	Numero Figli
N.D.	0
Nascituro	9
Fino a 1 anno	621
Da 1 a 3 anni	503
Oltre 3 anni	378
Totale	1.511



Totale CDV per Regione e Genere del Lavoratore

Gerarchia - CDV-ITL	Femmine	Maschi	Totale
Dimensione - CDV-ITL Total	681	282	963
Totale complessivo	681	282	963

Totale CDV per Regione e Anzianità di Servizio del Lavoratore

Gerarchia - CDV-ITL	Fascia Anzianità di Servizio del lavoratore					Totale
	Fino a 3 anni	Da oltre 3 a 10 anni	Da oltre 10 a 15 anni	Da oltre 15 a 20 anni	Oltre 20 anni	
Dimensione - CDV-ITL Total	417	381	125	32	8	963
Totale complessivo	417	381	125	32	8	963

Totale CDV per Regione e Fascia Età del Lavoratore

Gerarchia - CDV-ITL	Fascia Età				Totale
	15-24	25-34	35-54	55-64	
Dimensione - CDV-ITL Total	20	525	418	0	963
Totale complessivo	20	525	418	0	963

Numero CDV per Regione e Genere del lavoratore

