

## **ANALISI CONVALIDA DIMISSIONI VOLONTARIE - DATI 2020 BERGAMO**

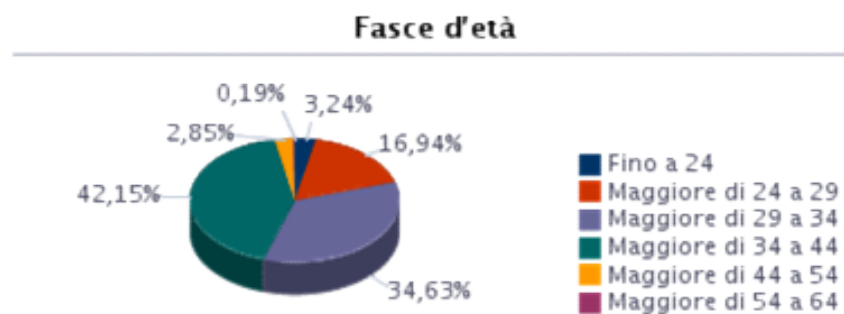
- 01 Fascia di età e genere del lavoratore
- 02 Fascia di età, genere e cittadinanza
- 03 Anzianità di servizio
- 04 Qualifica professionale
- 05 Settore produttivo dell'azienda
- 06 Dimensione aziendale
- 07 Tipi di recesso e motivazioni
- 08 Incentivi ricevuti
- 09 Tipo orario del rapporto di lavoro
- 10 Esito richieste part-time e/o flessibilità richieste dal lavoratore
- 11 Numero figli/figlie e loro fascia di età
- 12 Totale convalide per area regionale

### *Glossario*

**Dimissioni volontarie (DV):** richiesta del lavoratore/lavoratrice di interruzione del rapporto di lavoro anticipatamente rispetto alla scadenza del contratto

## Fascia d'età e genere del lavoratore

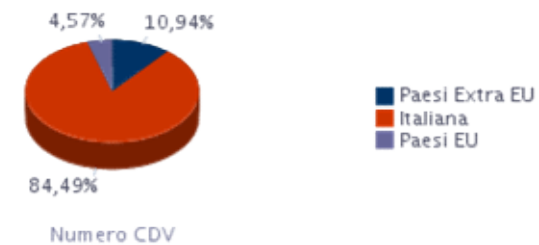
Età Lavoratore	Femmine	Maschi	Totale complessivo
Fino a 24	28	6	<b>34</b>
Maggiore di 24 a 29	149	29	<b>178</b>
Maggiore di 29 a 34	298	66	<b>364</b>
Maggiore di 34 a 44	327	116	<b>443</b>
Maggiore di 44 a 54	11	19	<b>30</b>
Maggiore di 54 a 64		2	<b>2</b>
<b>Totale complessivo</b>	<b>813</b>	<b>236</b>	<b>1.051</b>



## Fascia d'età, genere e cittadinanza del lavoratore

Età Lavoratore	Genere - Cittadinanza Lavoratore						Totale complessivo
	Femmine			Maschi			
Fino a 24	3	24	1	1	5		34
Maggiore di 24 a 29	21	121	7	10	16	3	178
Maggiore di 29 a 34	23	263	12	14	48	4	364
Maggiore di 34 a 44	25	285	17	12	100	4	443
Maggiore di 44 a 54		11		4	15		30
Maggiore di 54 a 64				2			2
<b>Totale complessivo</b>	<b>72</b>	<b>704</b>	<b>37</b>	<b>41</b>	<b>184</b>	<b>11</b>	<b>1.051</b>

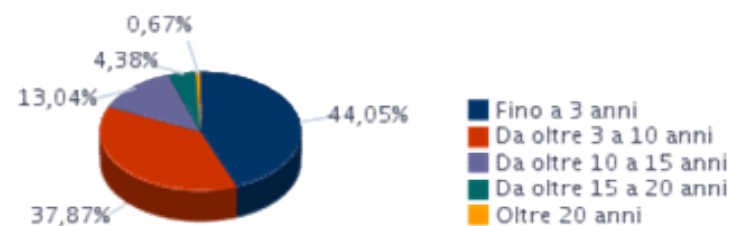
## Cittadinanza Lavoratore



## Anzianità di servizio e genere del lavoratore

Fasce Anzianità di Servizio	Femmine	Maschi	Totale complessivo
Fino a 3 anni	317	146	<b>463</b>
Da oltre 3 a 10 anni	343	55	<b>398</b>
Da oltre 10 a 15 anni	110	27	<b>137</b>
Da oltre 15 a 20 anni	37	9	<b>46</b>
Oltre 20 anni	6	1	<b>7</b>
<b>Totale complessivo</b>	<b>813</b>	<b>238</b>	<b>1.051</b>

## Anzianità di Servizio



## Qualifica professionale e genere del lavoratore

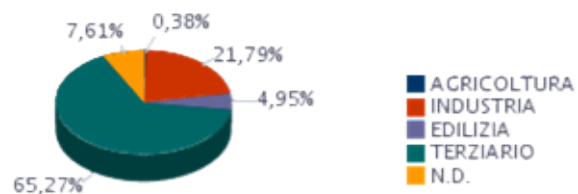
Tipo Qualifica	Femmine	Maschi	Totale Complessivo
APPRENDISTA	23	2	<b>25</b>
DIRIGENTE	9	4	<b>13</b>
IMPIEGATO	479	56	<b>535</b>
OPERAIO	278	168	<b>446</b>
QUADRO	24	8	<b>32</b>
<b>Totale complessivo</b>	<b>813</b>	<b>238</b>	<b>1.051</b>



## Settore produttivo dell'azienda e genere del lavoratore

Settore	Femmine	Maschi	Totale complessivo
AGRICOLTURA	3	1	4
INDUSTRIA	143	86	229
EDILIZIA	23	29	52
TERZIARIO	586	100	686
N.D.	58	22	80
<b>Totale complessivo</b>	<b>813</b>	<b>238</b>	<b>1.051</b>

Settore Produttivo



## Dettaglio

Settore	Settore Dettaglio	Femmine	Maschi	Totale complessivo
AGRICOLTURA	AGRICOLTURA, SILVICOLTURA E PESCA	3	1	4
INDUSTRIA	ATTIVITA' MANIFATTURIERE	143	86	229
EDILIZIA	COSTRUZIONI	23	29	52
TERZIARIO	ALTRE ATTIVITA' DI SERVIZI	45	2	47
	ATTIVITA' ARTISTICHE, SPORTIVE, DI INTRATTENIMENTO E DIVERTIMENTO	8	2	10
	ATTIVITA' DEI SERVIZI DI ALLOGGIO E DI RISTORAZIONE	78	15	93
	ATTIVITA' DI FAMIGLIE E CONVIVENZE COME DATORI DI LAVORO PER PERSONALE DOMESTICO; PRODUZIONE DI BENI E SERVIZI INDIFFERENZIATI PER USO PROPRIO DA PARTE DI FAMIGLIE E CONVIVENZE	13		13
	ATTIVITA' FINANZIARIE E ASSICURATIVE	14	1	15
	ATTIVITA' IMMOBILIARI	2	1	3
	ATTIVITA' PROFESSIONALI, SCIENTIFICHE E TECNICHE	66	12	78
	COMMERCIO ALL'INGROSSO E AL DETTAGLIO; RIPARAZIONE DI AUTOVEICOLI E MOTOCICLI	122	16	138
	FORNITURA DI ACQUA; RETI FOGNARIE, ATTIVITA' DI GESTIONE DEI RIFIUTI E RISANAMENTO	1	1	2
	FORNITURA DI ENERGIA ELETTRICA, GAS, VAPORE E ARIA CONDIZIONATA	2	1	3
	ISTRUZIONE	23	2	25
	NOLEGGIO, AGENZIE DI VIAGGIO, SERVIZI DI SUPPORTO ALLE IMPRESE	68	11	79
	PUBBLICA AMMINISTRAZIONE E DIFESA; ASSICURAZIONE	1	1	2
	SANITA' E ASSISTENZA SOCIALE	104	2	106
	SERVIZI DI INFORMAZIONE E COMUNICAZIONE	19	7	26
	TRASPORTO E MAGAZZINAGGIO	20	26	46
N.D.	N.D.	58	22	80
<b>Totale complessivo</b>		<b>813</b>	<b>238</b>	<b>1.051</b>

Analisi sulla dimensione aziendale

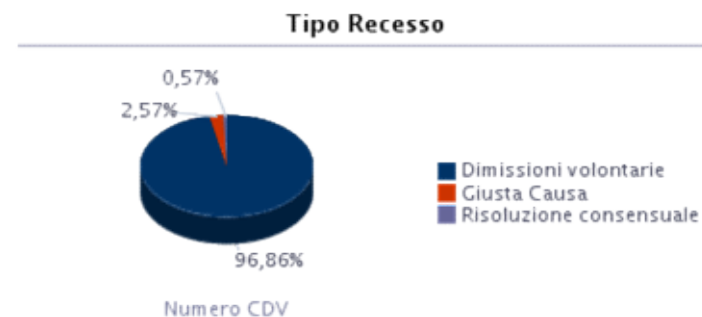
Settore	Settore Dettaglio	Femmine					Totale Femmine	Maschi					Totale Maschi	Totale complessivo
		GRANDE 250 E OLTRE DIPENDENTI	MEDIA 50-249 DIPENDENTI	PICCOLA 10-49 DIPENDENTI	MICRO 0-9 DIPENDENTI	N.D.		GRANDE 250 E OLTRE DIPENDENTI	MEDIA 50-249 DIPENDENTI	PICCOLA 10-49 DIPENDENTI	MICRO 0-9 DIPENDENTI	N.D.		
AGRICOLTURA	AGRICOLTURA, SILVICOLTURA E PESCA					3	3					1	1	4
INDUSTRIA	ATTIVITA' MANIFATTURIERE	9	17	7	1	109	143	4	12	5		65	86	229
EDILIZIA	COSTRUZIONI	1	1			21	23					29	29	52
TERZIARIO	ALTRE ATTIVITA' DI SERVIZI	8	2	2	5	28	45		1	1			2	47
	ATTIVITA' ARTISTICHE, SPORTIVE, DI INTRATTENIMENTO E DIVERTIMENTO			1		7	8					2	2	10
	ATTIVITA' DEI SERVIZI DI ALLOGGIO E DI RISTORAZIONE	13		6	1	58	78	1	2		1	11	15	93
	ATTIVITA' DI FAMIGLIE E CONVIVENZE COME DATORI DI LAVORO PER PERSONALE DOMESTICO; PRODUZIONE DI BENI E SERVIZI INDIFFERENZIATI PER USO PROPRIO DA PARTE DI FAMIGLIE E CONVIVENZE					13	13							13
	ATTIVITA' FINANZIARIE E ASSICURATIVE	2	1			11	14	1					1	15
	ATTIVITA' IMMOBILIARI					2	2					1	1	
	ATTIVITA' PROFESSIONALI, SCIENTIFICHE E TECNICHE	2	1	4	1	58	66	6		1	1	4	12	
	COMMERCIO ALL'INGROSSO E AL DETTAGLIO; RIPARAZIONE DI AUTOVEICOLI E MOTOCICLI	28	14	8	2	70	122	5	1			10	16	
	FORNITURA DI ACQUA; RETI FOGNARIE, ATTIVITA' DI GESTIONE DEI RIFIUTI E RISANAMENTO					1	1					1	1	
	FORNITURA DI ENERGIA ELETTRICA, GAS, VAPORE E ARIA CONDIZIONATA					2	2					1	1	3
	ISTRUZIONE		4	4	1	14	23		2				2	25
	NOLEGGIO, AGENZIE DI VIAGGIO, SERVIZI DI SUPPORTO ALLE IMPRESE	24	4	2	1	37	68	10				1	11	79
	ORGANIZZAZIONI ED ORGANISMI EXTRATERRITORIALI													0
	PUBBLICA AMMINISTRAZIONE E DIFESA; ASSICURAZIONE SOCIALE OBBLIGATORIA					1	1					1	1	2
	SANITA' E ASSISTENZA SOCIALE	42	27		1	34	104	2					2	106
	SERVIZI DI INFORMAZIONE E COMUNICAZIONE			3	2	14	19	2	2			3	7	26
	TRASPORTO E MAGAZZINAGGIO	3	3	1		13	20	7	5	2		12	26	46
N.D.	N.D.					58	58					22	22	80
	<b>Totale complessivo</b>	<b>132</b>	<b>74</b>	<b>38</b>	<b>15</b>	<b>554</b>	<b>813</b>	<b>38</b>	<b>25</b>	<b>9</b>	<b>2</b>	<b>164</b>	<b>238</b>	<b>1.051</b>

### Tipo di recesso della CDV e genere del lavoratore

Tipo Recesso	Femmine	Maschi	Totale complessivo
Dimissioni volontarie	787	231	<b>1.018</b>
Giusta Causa	21	6	<b>27</b>
Risoluzione consensuale	5	1	<b>6</b>
<b>Totale complessivo</b>	<b>813</b>	<b>238</b>	<b>1.051</b>

### Motivi Recesso

Gerarchia - MR-Motivi Recesso	Numero CDV - Motivi Recesso		Totale complessivo
	Femmine	Maschi	
ALTRO (SPECIFICARE):	74	30	<b>104</b>
CAMBIO RESIDENZA/DISTANZA TRA LUOGO DI RESIDENZA E SEDE DI LAVORO/RICONGIUNGIMENTO AL CONIUGE	21	3	<b>24</b>
DIFFICOLTÀ A CONCILIARE IL MIO LAVORO CON LA CURA DEL BAMBINO/BAMBINA, PER RAGIONI LEGATE AI SERVIZI DI CURA:	288		<b>288</b>
DIFFICOLTÀ A CONCILIARE IL MIO LAVORO CON LA CURA DEL BAMBINO/BAMBINA, PER RAGIONI LEGATE ALL'AZIENDA DOVE LAVORO:	446	2	<b>448</b>
PASSAGGIO AD ALTRA AZIENDA	170	205	<b>375</b>
<b>Totale complessivo</b>	<b>999</b>	<b>240</b>	<b>1.239</b>

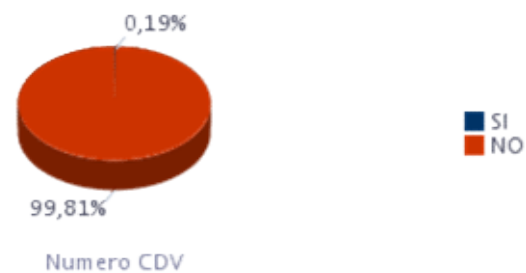




## Incentivi ricevuti e genere del lavoratore

Incentivi Ricevuti	Femmine	Maschi	Totale complessivo
SI	2		2
NO	811	238	1.049
<b>Totale complessivo</b>	<b>813</b>	<b>238</b>	<b>1.051</b>

## Incentivi Ricevuti



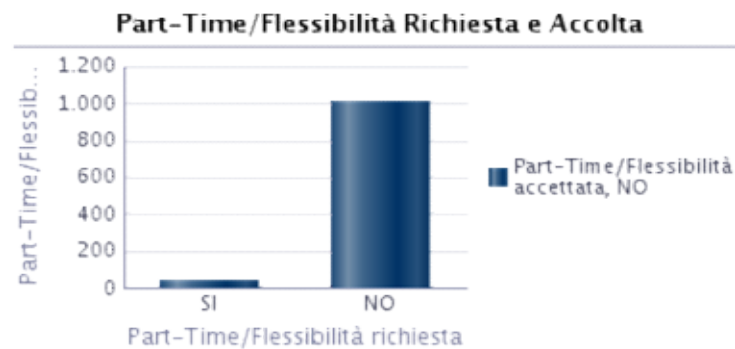
### Tipo orario del rapporto di lavoro e genere del lavoratore

Tipo Orario	Femmine	Maschi	Totale complessivo
FULL TIME	510	222	<b>732</b>
PART TIME	303	16	<b>319</b>
<b>Totale complessivo</b>	<b>813</b>	<b>238</b>	<b>1.051</b>



Part-Time e/o Flessibilità richiesta dal lavoratore e/o accettata

Part-Time/Flessibilità richiesta	Part-Time/Flessibilità accettata				Totale complessivo
	NO		SI		
	Femmine	Maschi	Femmine	Maschi	
SI	39	4			<b>43</b>
NO	774	234			<b>1.008</b>
<b>Totale complessivo</b>	<b>813</b>	<b>238</b>	<b>0</b>	<b>0</b>	<b>1.051</b>



### Numero di figli del lavoratore

Numero Figli	Numero CDV
1 figlio	567
2 figli	392
Più di 2 figli	92
<b>Totale</b>	<b>1.051</b>



### Fasce d'età dei figli

Fascia età figli	Numero Figli
N.D.	
Nascituro	6
Fino a 1 anno	699
Da 1 a 3 anni	514
Oltre 3 anni	427
<b>Totale</b>	<b>1.646</b>



### Totale CDV per Regione e Genere del Lavoratore

Gerarchia - CDV-ITL	Femmine	Maschi	Totale
Dimensione - CDV-ITL Total	813	238	<b>1.051</b>
<b>Totale complessivo</b>	<b>813</b>	<b>238</b>	<b>1.051</b>

### Totale CDV per Regione e Anzianità di Servizio del Lavoratore

Gerarchia - CDV-ITL	Fascia Anzianità di Servizio del lavoratore					Totale
	Fino a 3 anni	Da oltre 3 a 10 anni	Da oltre 10 a 15 anni	Da oltre 15 a 20 anni	Oltre 20 anni	
Dimensione - CDV-ITL Total	463	398	137	46	7	<b>1.051</b>
<b>Totale complessivo</b>	<b>463</b>	<b>398</b>	<b>137</b>	<b>46</b>	<b>7</b>	<b>1.051</b>

### Totale CDV per Regione e Fascia Età del Lavoratore

Gerarchia - CDV-ITL	Fascia Età				Totale
	15-24	25-34	35-54	55-64	
Dimensione - CDV-ITL Total	34	542	473	2	<b>1.051</b>
<b>Totale complessivo</b>	<b>34</b>	<b>542</b>	<b>473</b>	<b>2</b>	<b>1.051</b>

Numero CDV per Regione e Genere del lavoratore

