

ANALISI CONVALIDA DIMISSIONI VOLONTARIE - DATI 2020 BRESCIA

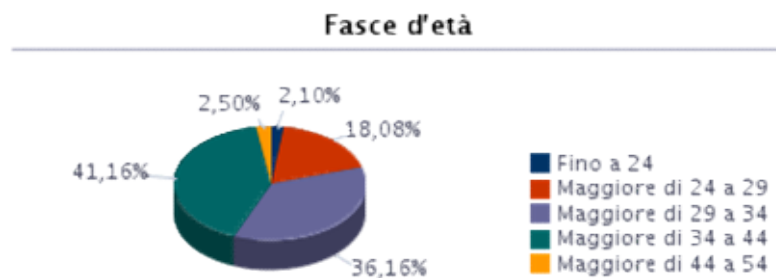
- 01 Fascia di età e genere del lavoratore
- 02 Fascia di età, genere e cittadinanza
- 03 Anzianità di servizio
- 04 Qualifica professionale
- 05 Settore produttivo dell'azienda
- 06 Dimensione aziendale
- 07 Tipi di recesso e motivazioni
- 08 Incentivi ricevuti
- 09 Tipo orario del rapporto di lavoro
- 10 Esito richieste part-time e/o flessibilità richieste dal lavoratore
- 11 Numero figli/figlie e loro fascia di età
- 12 Totale convalide per area regionale

Glossario

Dimissioni volontarie (DV): richiesta del lavoratore/lavoratrice di interruzione del rapporto di lavoro anticipatamente rispetto alla scadenza del contratto

Fascia d'età e genere del lavoratore

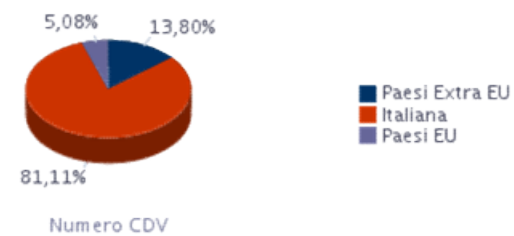
Età Lavoratore	Femmine	Maschi	Totale complessivo
Fino a 24	21	5	26
Maggiore di 24 a 29	186	38	224
Maggiore di 29 a 34	342	106	448
Maggiore di 34 a 44	358	152	510
Maggiore di 44 a 54	5	26	31
Totale complessivo	912	327	1.239



Fascia d'età, genere e cittadinanza del lavoratore

Età Lavoratore	Genere - Cittadinanza Lavoratore						Totale complessivo
	Femmine			Maschi			
	Paesi Extra EU	Italiana	Paesi EU	Paesi Extra EU	Italiana	Paesi EU	
Fino a 24	7	13	1	2	3		26
Maggiore di 24 a 29	21	156	9	10	26	2	224
Maggiore di 29 a 34	39	287	16	24	76	6	448
Maggiore di 34 a 44	38	298	22	26	120	6	510
Maggiore di 44 a 54		5		4	21	1	31
Totale complessivo	105	759	48	66	246	15	1.239

Cittadinanza Lavoratore



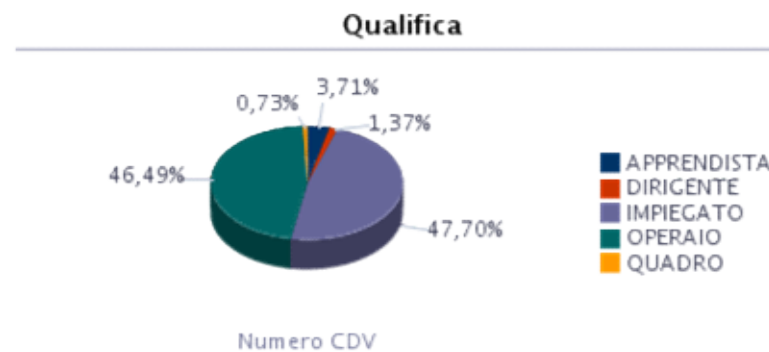
Anzianità di servizio e genere del lavoratore

Fasce Anzianità di Servizio	Femmine	Maschi	Totale complessivo
Fino a 3 anni	373	190	563
Da oltre 3 a 10 anni	391	99	490
Da oltre 10 a 15 anni	106	21	127
Da oltre 15 a 20 anni	35	12	47
Oltre 20 anni	7	5	12
Totale complessivo	912	327	1.239



Qualifica professionale e genere del lavoratore

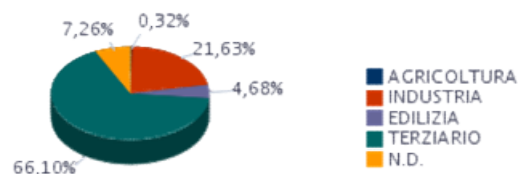
Tipo Qualifica	Femmine	Maschi	Totale Complessivo
APPRENDISTA	36	10	46
DIRIGENTE	11	6	17
IMPIEGATO	498	93	591
OPERAIO	366	210	576
QUADRO	1	8	9
Totale complessivo	912	327	1.239



Settore produttivo dell'azienda e genere del lavoratore

Settore	Femmine	Maschi	Totale complessivo
AGRICOLTURA	2	2	4
INDUSTRIA	138	130	268
EDILIZIA	18	40	58
TERZIARIO	689	130	819
N.D.	65	25	90
Totale complessivo	912	327	1.239

Settore Produttivo



Dettaglio

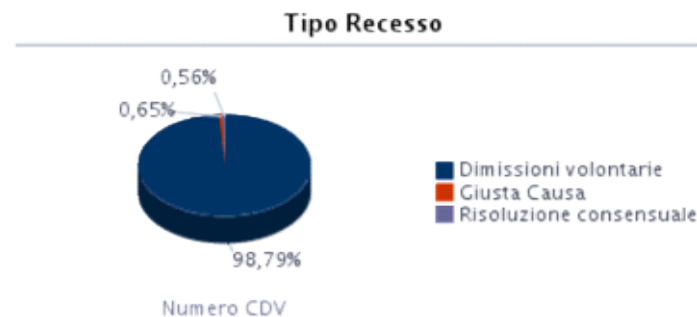
Settore	Settore Dettaglio	Femmine	Maschi	Totale complessivo
AGRICOLTURA	AGRICOLTURA, SILVICOLTURA E PESCA	2	2	4
INDUSTRIA	ATTIVITA' MANIFATTURIERE	137	127	264
	ESTRAZIONE DI MINERALI DA CAVE E MINIERE	1	3	4
EDILIZIA	COSTRUZIONI	18	40	58
TERZIARIO	ALTRE ATTIVITA' DI SERVIZI	67	1	68
	ATTIVITA' ARTISTICHE, SPORTIVE, DI INTRATTENIMENTO E DIVERTIMENTO	6	3	9
	ATTIVITA' DEI SERVIZI DI ALLOGGIO E DI RISTORAZIONE	108	9	117
	ATTIVITA' DI FAMIGLIE E CONVIVENZE COME DATORI DI LAVORO PER PERSONALE DOMESTICO; PRODUZIONE DI BENI E SERVIZI INDIFFERENZIATI PER USO PROPRIO DA PARTE DI FAMIGLIE E CONVIVENZE	12	1	13
	ATTIVITA' FINANZIARIE E ASSICURATIVE	15	4	19
	ATTIVITA' IMMOBILIARI	1		1
	ATTIVITA' PROFESSIONALI, SCIENTIFICHE E TECNICHE	44	9	53
	COMMERCIO ALL'INGROSSO E AL DETTAGLIO; RIPARAZIONE DI AUTOVEICOLI E MOTOCICLI	155	28	183
	FORNITURA DI ACQUA; RETI FOGNARIE, ATTIVITA' DI GESTIONE DEI RIFIUTI E RISANAMENTO	4		4
	FORNITURA DI ENERGIA ELETTRICA, GAS, VAPORE E ARIA CONDIZIONATA	3		3
	ISTRUZIONE	29	1	30
	NOLEGGIO, AGENZIE DI VIAGGIO, SERVIZI DI SUPPORTO ALLE IMPRESE	60	31	91
	SANITA' E ASSISTENZA SOCIALE	146	12	158
	SERVIZI DI INFORMAZIONE E COMUNICAZIONE	25	13	38
TRASPORTO E MAGAZZINAGGIO	14	18	32	
N.D.	N.D.	65	25	90
Totale complessivo		912	327	1.239

Analisi sulla dimensione aziendale

Settore	Settore Dettaglio	Femmine					Totale Femmine	Maschi					Totale Maschi	Totale complessivo
		GRANDE 250 E OLTRE DIPENDENTI	MEDIA 50-249 DIPENDENTI	PICCOLA 10-49 DIPENDENTI	MICRO 0-9 DIPENDENTI	N.D.		GRANDE 250 E OLTRE DIPENDENTI	MEDIA 50-249 DIPENDENTI	PICCOLA 10-49 DIPENDENTI	MICRO 0-9 DIPENDENTI	N.D.		
AGRICOLTURA	AGRICOLTURA, SILVICOLTURA E PESCA					2	2				1	1	2	4
INDUSTRIA	ATTIVITA' MANIFATTURIERE	11	20	11	1	94	137	15	10	6	1	95	127	264
	ESTRAZIONE DI MINERALI DA CAVE E MINIERE					1	1					3	3	4
EDILIZIA	COSTRUZIONI					18	18		3	2		35	40	58
TERZIARIO	ALTRE ATTIVITA' DI SERVIZI	2	3	11	2	49	67					1	1	68
	ATTIVITA' ARTISTICHE, SPORTIVE, DI INTRATTENIMENTO E DIVERTIMENTO		1	3		2	6					3	3	9
	ATTIVITA' DEI SERVIZI DI ALLOGGIO E DI RISTORAZIONE	8	10	4	4	82	108	1				8	9	117
	ATTIVITA' DI FAMIGLIE E CONVIVENZE COME DATORI DI LAVORO PER PERSONALE DOMESTICO; PRODUZIONE DI BENI E SERVIZI INDIFFERENZIATI PER USO PROPRIO DA PARTE DI FAMIGLIE E CONVIVENZE					12	12					1	1	13
	ATTIVITA' FINANZIARIE E ASSICURATIVE	1		1		13	15	2				2	4	19
	ATTIVITA' IMMOBILIARI					1	1							1
	ATTIVITA' PROFESSIONALI, SCIENTIFICHE E TECNICHE	4	3	2	1	34	44	3	1			5	9	53
	COMMERCIO ALL'INGROSSO E AL DETTAGLIO; RIPARAZIONE DI AUTOVEICOLI E MOTOCICLI	44	11	5	2	93	155	6	1	1		20	28	183
	FORNITURA DI ACQUA; RETI FOGNARIE, ATTIVITA' DI GESTIONE DEI RIFIUTI E RISANAMENTO					4	4							4
	FORNITURA DI ENERGIA ELETTRICA, GAS, VAPORE E ARIA CONDIZIONATA					3	3							3
	ISTRUZIONE		7	4		18	29		1				1	30
	NOLEGGIO, AGENZIE DI VIAGGIO, SERVIZI DI SUPPORTO ALLE IMPRESE	29	7	1	1	22	60	9	3	2		17	31	91
	SANITA' E ASSISTENZA SOCIALE	62	30	4	4	46	146	7	4			1	12	158
	SERVIZI DI INFORMAZIONE E COMUNICAZIONE				1	24	25	3	1			9	13	38
	TRASPORTO E MAGAZZINAGGIO	3				11	14	1	1		1	15	18	32
N.D.	N.D.					65	65					25	25	90
	Totale complessivo	164	92	46	16	594	912	47	25	11	3	241	327	1.239

Tipo di recesso della CDV e genere del lavoratore

Tipo Recesso	Femmine	Maschi	Totale complessivo
Dimissioni volontarie	898	326	1.224
Giusta Causa	7	1	8
Risoluzione consensuale	7	0	7
Totale complessivo	912	327	1.239



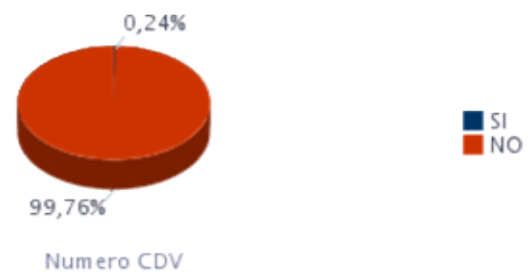
Motivi Recesso

Gerarchia - MR-Motivi Recesso	Numero CDV - Motivi Recesso		Totale complessivo
	Femmine	Maschi	
ALTRO (SPECIFICARE):	76	31	107
CAMBIO RESIDENZA/DISTANZA TRA LUOGO DI RESIDENZA E SEDE DI LAVORO/RICONGIUNGIMENTO AL CONIUGE	36	7	43
DIFFICOLTÀ A CONCILIARE IL MIO LAVORO CON LA CURA DEL BAMBINO/BAMBINA, PER RAGIONI LEGATE AI SERVIZI DI CURA:	487	4	491
DIFFICOLTÀ A CONCILIARE IL MIO LAVORO CON LA CURA DEL BAMBINO/BAMBINA, PER RAGIONI LEGATE ALL'AZIENDA DOVE LAVORO:	371	7	378
PASSAGGIO AD ALTRA AZIENDA	186	284	470
TRASFERIMENTO DELL'AZIENDA DOVE LAVORO	4	1	5
Totale complessivo	1.160	334	1.494

Incentivi ricevuti e genere del lavoratore

Incentivi Ricevuti	Femmine	Maschi	Totale complessivo
SI	3	0	7
NO	909	327	1.236
Totale complessivo	912	327	1.239

Incentivi Ricevuti



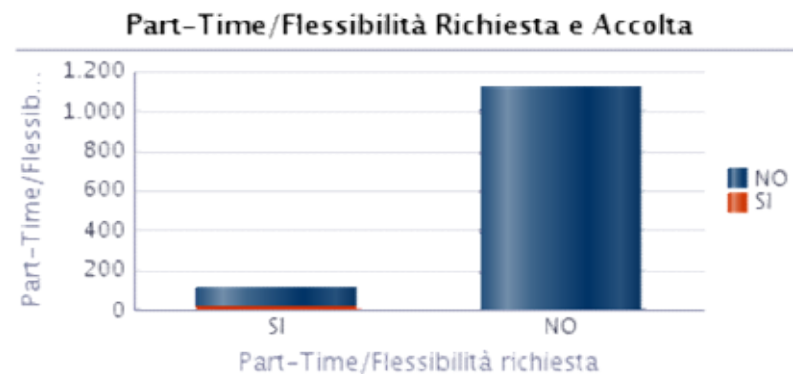
Tipo orario del rapporto di lavoro e genere del lavoratore

Tipo Orario	Femmine	Maschi	Totale complessivo
FULL TIME	478	304	782
PART TIME	434	23	457
Totale complessivo	912	327	1.239



Part-Time e/o Flessibilità richiesta dal lavoratore e/o accettata

Part-Time/Flessibilità richiesta	Part-Time/Flessibilità accettata				Totale complessivo
	NO		SI		
	Femmine	Maschi	Femmine	Maschi	
SI	89	1	24	2	116
NO	799	324			1.123
Totale complessivo	888	325	24	2	1.239



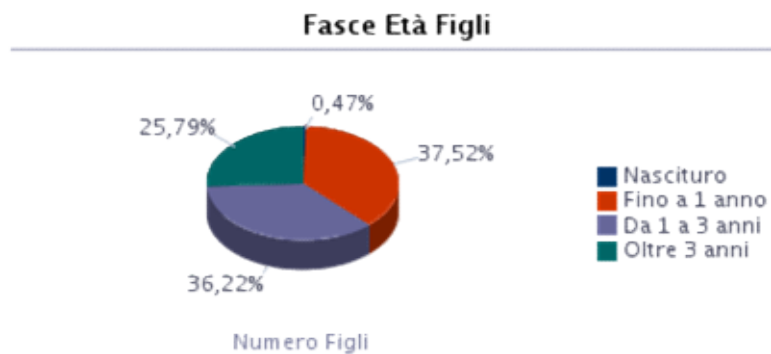
Numero di figli del lavoratore

Numero Figli	Numero CDV
1 figlio	675
2 figli	464
Più di 2 figli	100
Totale	1.239



Fasce d'età dei figli

Fascia età figli	Numero Figli
N.D.	0
Nascituro	9
Fino a 1 anno	720
Da 1 a 3 anni	695
Oltre 3 anni	495
Totale	1.919



Totale CDV per Regione e Genere del Lavoratore

Gerarchia - CDV-ITL	Femmine	Maschi	Totale
Dimensione - CDV-ITL Total	912	327	1.239
Totale complessivo	912	327	1.239

Totale CDV per Regione e Anzianità di Servizio del Lavoratore

Gerarchia - CDV-ITL	Fascia Anzianità di Servizio del lavoratore					Totale
	Fino a 3 anni	Da oltre 3 a 10 anni	Da oltre 10 a 15 anni	Da oltre 15 a 20 anni	Oltre 20 anni	
Dimensione - CDV-ITL Total	563	490	127	47	12	1.239
Totale complessivo	563	490	127	47	12	1.239

Totale CDV per Regione e Fascia Età del Lavoratore

Gerarchia - CDV-ITL	Fascia Età				Totale
	15-24	25-34	35-54	55-64	
Dimensione - CDV-ITL Total	26	672	541	0	1.239
Totale complessivo	26	672	541	0	1.239

Numero CDV per Regione e Genere del lavoratore

