

## **ANALISI CONVALIDA DIMISSIONI VOLONTARIE - DATI 2020 VARESE**

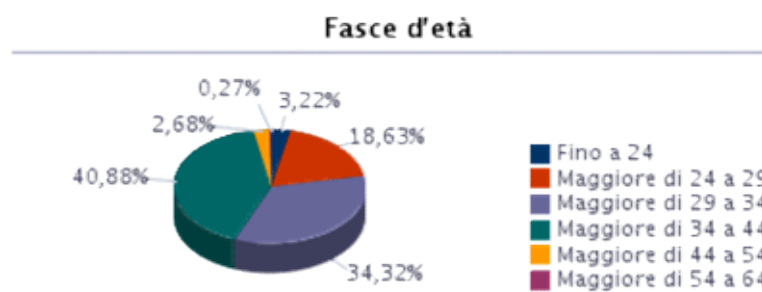
- 01 Fascia di età e genere del lavoratore
- 02 Fascia di età, genere e cittadinanza
- 03 Anzianità di servizio
- 04 Qualifica professionale
- 05 Settore produttivo dell'azienda
- 06 Dimensione aziendale
- 07 Tipi di recesso e motivazioni
- 08 Incentivi ricevuti
- 09 Tipo orario del rapporto di lavoro
- 10 Esito richieste part-time e/o flessibilità richieste dal lavoratore
- 11 Numero figli/figlie e loro fascia di età
- 12 Totale convalide per area regionale

### *Glossario*

**Dimissioni volontarie (DV):** richiesta del lavoratore/lavoratrice di interruzione del rapporto di lavoro anticipatamente rispetto alla scadenza del contratto

## Fascia d'età e genere del lavoratore

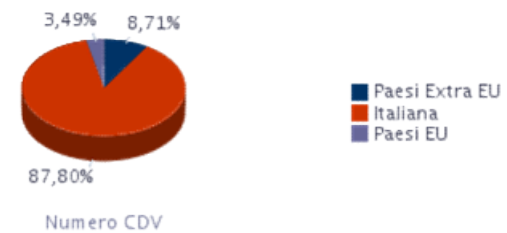
Età Lavoratore	Femmine	Maschi	Totale complessivo
Fino a 24	17	7	24
Maggiore di 24 a 29	117	22	139
Maggiore di 29 a 34	200	56	256
Maggiore di 34 a 44	210	95	305
Maggiore di 44 a 54	6	14	20
Maggiore di 54 a 64		2	2
<b>Totale complessivo</b>	<b>550</b>	<b>194</b>	<b>746</b>



## Fascia d'età, genere e cittadinanza del lavoratore

	Genere - Cittadinanza Lavoratore						Totale complessivo
	Femmine			Maschi			
Età Lavoratore							
Fino a 24	3	12	2	3	4		24
Maggiore di 24 a 29	15	94	8	7	15		139
Maggiore di 29 a 34	12	184	4	5	50	1	256
Maggiore di 34 a 44	12	191	7	8	83	4	305
Maggiore di 44 a 54		6			14		20
Maggiore di 54 a 64					2		2
<b>Totale complessivo</b>	<b>42</b>	<b>487</b>	<b>21</b>	<b>23</b>	<b>168</b>	<b>5</b>	<b>746</b>

## Cittadinanza Lavoratore



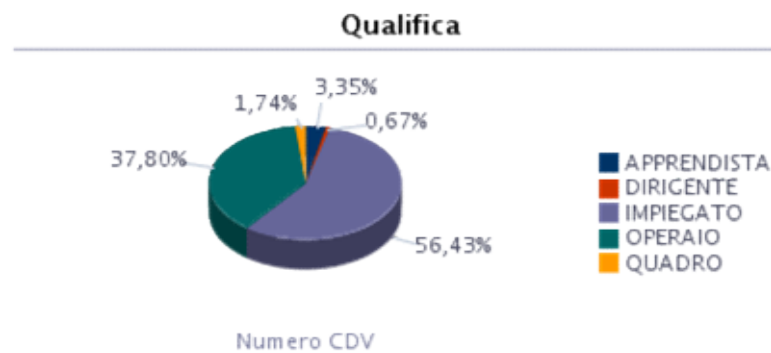
## Anzianità di servizio e genere del lavoratore

Fasce Anzianità di Servizio	Femmine	Maschi	Totale complessivo
Fino a 3 anni	240	116	<b>356</b>
Da oltre 3 a 10 anni	242	45	<b>287</b>
Da oltre 10 a 15 anni	52	26	<b>78</b>
Da oltre 15 a 20 anni	12	6	<b>18</b>
Oltre 20 anni	4	3	<b>7</b>
<b>Totale complessivo</b>	<b>550</b>	<b>196</b>	<b>746</b>



## Qualifica professionale e genere del lavoratore

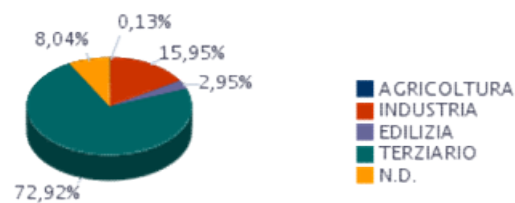
Tipo Qualifica	Femmine	Maschi	Totale Complessivo
APPRENDISTA	22	3	25
DIRIGENTE	3	2	5
IMPIEGATO	339	82	421
OPERAIO	180	102	282
QUADRO	6	7	13
<b>Totale complessivo</b>	<b>550</b>	<b>196</b>	<b>746</b>



## Settore produttivo dell'azienda e genere del lavoratore

Settore	Femmine	Maschi	Totale complessivo
AGRICOLTURA		1	1
INDUSTRIA	66	53	119
EDILIZIA	7	15	22
TERZIARIO	432	112	544
N.D.	45	15	60
<b>Totale complessivo</b>	<b>550</b>	<b>196</b>	<b>746</b>

Settore Produttivo



## Dettaglio

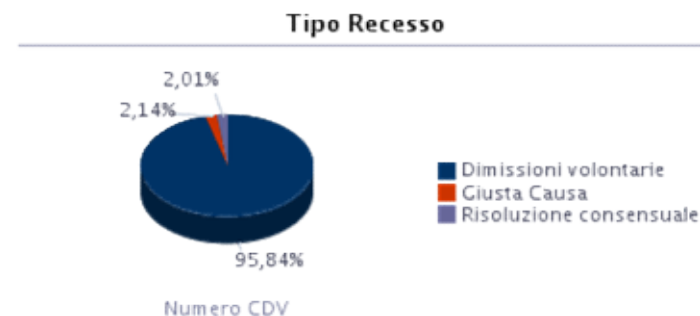
Settore	Settore Dettaglio	Femmine	Maschi	Totale complessivo
AGRICOLTURA	AGRICOLTURA, SILVICOLTURA E PESCA		1	1
INDUSTRIA	ATTIVITA' MANIFATTURIERE	66	53	119
EDILIZIA	COSTRUZIONI	7	15	22
TERZIARIO	ALTRE ATTIVITA' DI SERVIZI	40	4	44
	ATTIVITA' ARTISTICHE, SPORTIVE, DI INTRATTENIMENTO E DIVERTIMENTO	3	3	6
	ATTIVITA' DEI SERVIZI DI ALLOGGIO E DI RISTORAZIONE	60	17	31
	ATTIVITA' DI FAMIGLIE E CONVIVENZE COME DATORI DI LAVORO PER PERSONALE DOMESTICO; PRODUZIONE DI BENI E SERVIZI INDIFFERENZIATI PER USO PROPRIO DA PARTE DI FAMIGLIE E CONVIVENZE	1	1	251
	ATTIVITA' FINANZIARIE E ASSICURATIVE	9	2	74
	ATTIVITA' IMMOBILIARI	3		147
	ATTIVITA' PROFESSIONALI, SCIENTIFICHE E TECNICHE	36	10	32
	COMMERCIO ALL'INGROSSO E AL DETTAGLIO; RIPARAZIONE DI AUTOVEICOLI E MOTOCICLI	98	28	372
	FORNITURA DI ACQUA; RETI FOGNARIE, ATTIVITA' DI GESTIONE DEI RIFIUTI E RISANAMENTO	1		621
	FORNITURA DI ENERGIA ELETTRICA, GAS, VAPORE E ARIA CONDIZIONATA		1	10
	ISTRUZIONE	25	1	24
	NOLEGGIO, AGENZIE DI VIAGGIO, SERVIZI DI SUPPORTO ALLE IMPRESE	56	15	116
	SANITA' E ASSISTENZA SOCIALE	74	5	382
	SERVIZI DI INFORMAZIONE E COMUNICAZIONE	14	13	1
	TRASPORTO E MAGAZZINAGGIO	12	12	12
N.D.	N.D.	45	15	60
<b>Totale complessivo</b>		<b>550</b>	<b>196</b>	<b>746</b>

Analisi sulla dimensione aziendale

Settore	Settore Dettaglio	Femmine					Totale Femmine	Maschi					Totale Maschi	Totale complessivo
		GRANDE 250 E OLTRE DIPENDENTI	MEDIA 50-249 DIPENDENTI	PICCOLA 10-49 DIPENDENTI	MICRO 0-9 DIPENDENTI	N.D.		GRANDE 250 E OLTRE DIPENDENTI	MEDIA 50-249 DIPENDENTI	PICCOLA 10-49 DIPENDENTI	MICRO 0-9 DIPENDENTI	N.D.		
AGRICOLTURA	AGRICOLTURA, SILVICOLTURA E PESCA						0					1	1	1
INDUSTRIA	ATTIVITA' MANIFATTURIERE	8	7	2	2	47	66	10	6	2	1	34	53	119
EDILIZIA	COSTRUZIONI					7	7		1			14	15	22
TERZIARIO	ALTRE ATTIVITA' DI SERVIZI	2	2	2	2	32	40	1	1			2	4	44
	ATTIVITA' ARTISTICHE, SPORTIVE, DI INTRATTENIMENTO E DIVERTIMENTO	1				2	3					3	3	6
	ATTIVITA' DEI SERVIZI DI ALLOGGIO E DI RISTORAZIONE	7	3	1		49	60	2		1		14	17	77
	ATTIVITA' DI FAMIGLIE E CONVIVENZE COME DATORI DI LAVORO PER PERSONALE DOMESTICO; PRODUZIONE DI BENI E SERVIZI INDIFFERENZIATI PER USO PROPRIO DA PARTE DI FAMIGLIE E CONVIVENZE					1	1					1	1	2
	ATTIVITA' FINANZIARIE E ASSICURATIVE	3				6	9	1	1				2	11
	ATTIVITA' IMMOBILIARI					3	3							
	ATTIVITA' PROFESSIONALI, SCIENTIFICHE E TECNICHE	3	3	1		29	36	5				5	10	
	COMMERCIO ALL'INGROSSO E AL DETTAGLIO; RIPARAZIONE DI AUTOVEICOLI E MOTOCICLI	28	8	5	2	55	98	9	3	1		15	28	
	FORNITURA DI ACQUA; RETI FOGNARIE, ATTIVITA' DI GESTIONE DEI RIFIUTI E RISANAMENTO					1	1							
	FORNITURA DI ENERGIA ELETTRICA, GAS, VAPORE E ARIA CONDIZIONATA						0					1	1	1
	ISTRUZIONE	1	4	2	1	17	25	1					1	26
	NOLEGGIO, AGENZIE DI VIAGGIO, SERVIZI DI SUPPORTO ALLE IMPRESE	11	9			36	56	6		1	1	7	15	71
	SANITA' E ASSISTENZA SOCIALE	28	10	7	2	27	74		3			2	5	79
	SERVIZI DI INFORMAZIONE E COMUNICAZIONE	2				12	14	5			1	7	13	27
	TRASPORTO E MAGAZZINAGGIO	3				9	12			1		11	12	24
N.D.	N.D.					45	45					15	15	60
	<b>Totale complessivo</b>	<b>97</b>	<b>46</b>	<b>20</b>	<b>9</b>	<b>378</b>	<b>550</b>	<b>40</b>	<b>15</b>	<b>6</b>	<b>3</b>	<b>132</b>	<b>196</b>	<b>746</b>

### Tipo di recesso della CDV e genere del lavoratore

Tipo Recesso	Femmine	Maschi	Totale complessivo
Dimissioni volontarie	529	186	715
Giusta Causa	11	5	16
Risoluzione consensuale	10	5	15
<b>Totale complessivo</b>	<b>550</b>	<b>196</b>	<b>746</b>



### Motivi Recesso

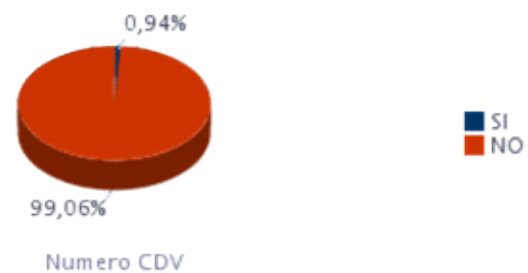
Gerarchia - MR-Motivi Recesso	Numero CDV - Motivi Recesso		Totale complessivo
	Femmine	Maschi	
ALTRO (SPECIFICARE):	80	30	110
CAMBIO RESIDENZA/DISTANZA TRA LUOGO DI RESIDENZA E SEDE DI LAVORO/RICONGIUNGIMENTO AL CONIUGE	29	5	34
DIFFICOLTÀ A CONCILIARE IL MIO LAVORO CON LA CURA DEL BAMBINO/BAMBINA, PER RAGIONI LEGATE AI SERVIZI DI CURA:	324	3	327
DIFFICOLTÀ A CONCILIARE IL MIO LAVORO CON LA CURA DEL BAMBINO/BAMBINA, PER RAGIONI LEGATE ALL'AZIENDA DOVE LAVORO:	158	3	161
PASSAGGIO AD ALTRA AZIENDA	135	161	296
TRASFERIMENTO DELL'AZIENDA DOVE LAVORO	1		1
<b>Totale complessivo</b>	<b>727</b>	<b>202</b>	<b>929</b>



## Incentivi ricevuti e genere del lavoratore

Incentivi Ricevuti	Femmine	Maschi	Totale complessivo
SI	6	1	7
NO	544	195	739
<b>Totale complessivo</b>	<b>550</b>	<b>196</b>	<b>746</b>

## Incentivi Ricevuti



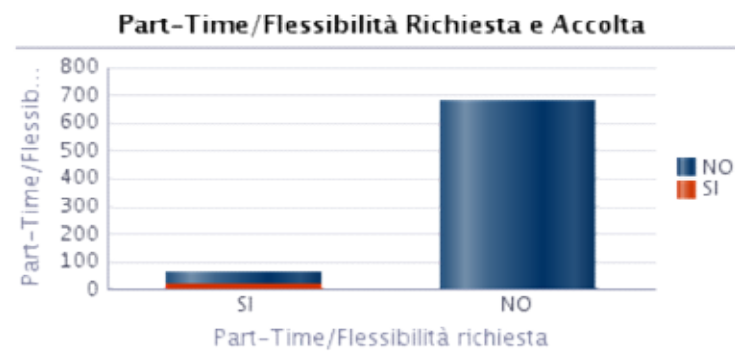
### Tipo orario del rapporto di lavoro e genere del lavoratore

Tipo Orario	Femmine	Maschi	Totale complessivo
FULL TIME	320	178	498
PART TIME	230	18	248
<b>Totale complessivo</b>	<b>550</b>	<b>196</b>	<b>746</b>



### Part-Time e/o Flessibilità richiesta dal lavoratore e/o accettata

Part-Time/Flessibilità richiesta	Part-Time/Flessibilità accettata				Totale complessivo
	NO		SI		
	Femmine	Maschi	Femmine	Maschi	
SI	44	3	18	1	<b>66</b>
NO	488	192			<b>680</b>
<b>Totale complessivo</b>	<b>532</b>	<b>195</b>	<b>18</b>	<b>1</b>	<b>746</b>



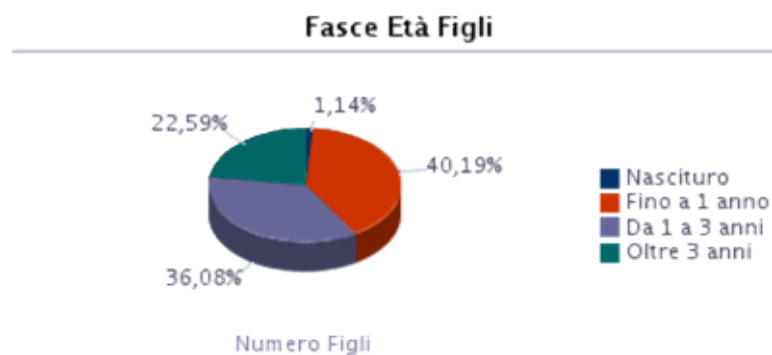
### Numero di figli del lavoratore

Numero Figli	Numero CDV
1 figlio	425
2 figli	264
Più di 2 figli	57
<b>Totale</b>	<b>746</b>



### Fasce d'età dei figli

Fascia età figli	Numero Figli
N.D.	
Nascituro	13
Fino a 1 anno	459
Da 1 a 3 anni	412
Oltre 3 anni	258
<b>Totale</b>	<b>1.142</b>



### Totale CDV per Regione e Genere del Lavoratore

Gerarchia - CDV-ITL	Femmine	Maschi	Totale
Dimensione - CDV-ITL Total	550	196	<b>746</b>
<b>Totale complessivo</b>	<b>550</b>	<b>196</b>	<b>746</b>

### Totale CDV per Regione e Anzianità di Servizio del Lavoratore

Gerarchia - CDV-ITL	Fascia Anzianità di Servizio del lavoratore					Totale
	Fino a 3 anni	Da oltre 3 a 10 anni	Da oltre 10 a 15 anni	Da oltre 15 a 20 anni	Oltre 20 anni	
Dimensione - CDV-ITL Total	356	287	78	18	7	<b>746</b>
<b>Totale complessivo</b>	<b>356</b>	<b>287</b>	<b>78</b>	<b>18</b>	<b>7</b>	<b>746</b>

### Totale CDV per Regione e Fascia Età del Lavoratore

Gerarchia - CDV-ITL	Fascia Età				Totale
	15-24	25-34	35-54	55-64	
Dimensione - CDV-ITL Total	24	395	325	2	<b>746</b>
<b>Totale complessivo</b>	<b>24</b>	<b>395</b>	<b>325</b>	<b>2</b>	<b>746</b>

Numero CDV per Regione e Genere del lavoratore

