

## **ANALISI CONVALIDA DIMISSIONI VOLONTARIE - DATI 2020 CREMONA**

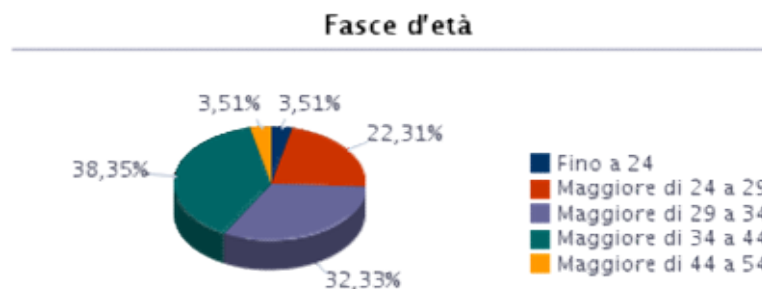
- 01 Fascia di età e genere del lavoratore
- 02 Fascia di età, genere e cittadinanza
- 03 Anzianità di servizio
- 04 Qualifica professionale
- 05 Settore produttivo dell'azienda
- 06 Dimensione aziendale
- 07 Tipi di recesso e motivazioni
- 08 Incentivi ricevuti
- 09 Tipo orario del rapporto di lavoro
- 10 Esito richieste part-time e/o flessibilità richieste dal lavoratore
- 11 Numero figli/figlie e loro fascia di età
- 12 Totale convalide per area regionale

### *Glossario*

**Dimissioni volontarie (DV):** richiesta del lavoratore/lavoratrice di interruzione del rapporto di lavoro anticipatamente rispetto alla scadenza del contratto

### Fascia d'età e genere del lavoratore

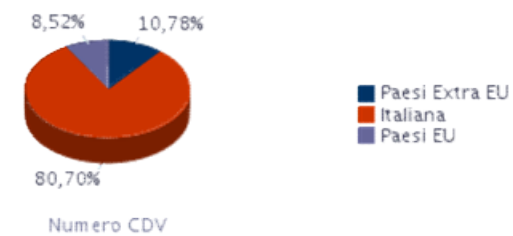
Età Lavoratore	Femmine	Maschi	Totale complessivo
Fino a 24	10	4	<b>14</b>
Maggiore di 24 a 29	63	26	<b>89</b>
Maggiore di 29 a 34	98	31	<b>129</b>
Maggiore di 34 a 44	100	53	<b>153</b>
Maggiore di 44 a 54	3	11	<b>14</b>
<b>Totale complessivo</b>	<b>274</b>	<b>125</b>	<b>399</b>



## Fascia d'età, genere e cittadinanza del lavoratore

Età Lavoratore	Genere - Cittadinanza Lavoratore						Totale complessivo
	Femmine			Maschi			
	Paesi Extra EU	Italiana	Paesi EU	Paesi Extra EU	Italiana	Paesi EU	
Fino a 24	2	8		2	1	1	14
Maggiore di 24 a 29	8	48	7	5	18	3	89
Maggiore di 29 a 34	6	80	12	7	22	2	129
Maggiore di 34 a 44	6	86	8	7	45	1	153
Maggiore di 44 a 54		3			11		14
<b>Totale complessivo</b>	<b>22</b>	<b>225</b>	<b>27</b>	<b>21</b>	<b>97</b>	<b>7</b>	<b>399</b>

## Cittadinanza Lavoratore



## Anzianità di servizio e genere del lavoratore

Fasce Anzianità di Servizio	Femmine	Maschi	Totale complessivo
Fino a 3 anni	120	75	<b>195</b>
Da oltre 3 a 10 anni	116	33	<b>149</b>
Da oltre 10 a 15 anni	30	12	<b>42</b>
Da oltre 15 a 20 anni	7	5	<b>12</b>
Oltre 20 anni	1		<b>1</b>
<b>Totale complessivo</b>	<b>274</b>	<b>125</b>	<b>399</b>



## Qualifica professionale e genere del lavoratore

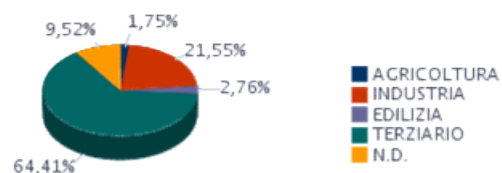
Tipo Qualifica	Femmine	Maschi	Totale Complessivo
APPRENDISTA	4	0	4
DIRIGENTE	2	0	2
IMPIEGATO	154	25	179
OPERAIO	113	98	211
QUADRO	1	2	3
<b>Totale complessivo</b>	<b>274</b>	<b>125</b>	<b>399</b>



### Settore produttivo dell'azienda e genere del lavoratore

Settore	Femmine	Maschi	Totale complessivo
AGRICOLTURA	2	5	7
INDUSTRIA	43	43	86
EDILIZIA	3	8	11
TERZIARIO	201	56	257
N.D.	25	13	38
<b>Totale complessivo</b>	<b>274</b>	<b>125</b>	<b>399</b>

Settore Produttivo



### Dettaglio

Settore	Settore Dettaglio	Femmine	Maschi	Totale complessivo
AGRICOLTURA	AGRICOLTURA, SILVICOLTURA E PESCA	2	5	7
INDUSTRIA	ATTIVITA' MANIFATTURIERE	43	43	86
EDILIZIA	COSTRUZIONI	3	8	11
TERZIARIO	ALTRE ATTIVITA' DI SERVIZI	20	3	23
	ATTIVITA' ARTISTICHE, SPORTIVE, DI INTRATTENIMENTO E DIVERTIMENTO	4		4
	ATTIVITA' DEI SERVIZI DI ALLOGGIO E DI RISTORAZIONE	25	6	31
	ATTIVITA' DI FAMIGLIE E CONVIVENZE COME DATORI DI LAVORO PER PERSONALE DOMESTICO; PRODUZIONE DI BENI E SERVIZI INDIFFERENZIATI PER USO PROPRIO DA PARTE DI FAMIGLIE E CONVIVENZE	1	1	2
	ATTIVITA' FINANZIARIE E ASSICURATIVE	4	1	5
	ATTIVITA' PROFESSIONALI, SCIENTIFICHE E TECNICHE	22	2	24
	COMMERCIO ALL'INGROSSO E AL DETTAGLIO; RIPARAZIONE DI AUTOVEICOLI E MOTOCICLI	36	10	46
	FORNITURA DI ENERGIA ELETTRICA, GAS, VAPORE E ARIA CONDIZIONATA	1		1
	ISTRUZIONE	2	1	3
	NOLEGGIO, AGENZIE DI VIAGGIO, SERVIZI DI SUPPORTO ALLE IMPRESE	39	12	51
	PUBBLICA AMMINISTRAZIONE E DIFESA; ASSICURAZIONE SOCIALE OBBLIGATORIA	1		
	SANITA' E ASSISTENZA SOCIALE	35	4	39
	SERVIZI DI INFORMAZIONE E COMUNICAZIONE	3	4	7
	TRASPORTO E MAGAZZINAGGIO	8	12	20
N.D.	N.D.	25	13	38
<b>Totale complessivo</b>		<b>274</b>	<b>125</b>	<b>399</b>

Analisi sulla dimensione aziendale

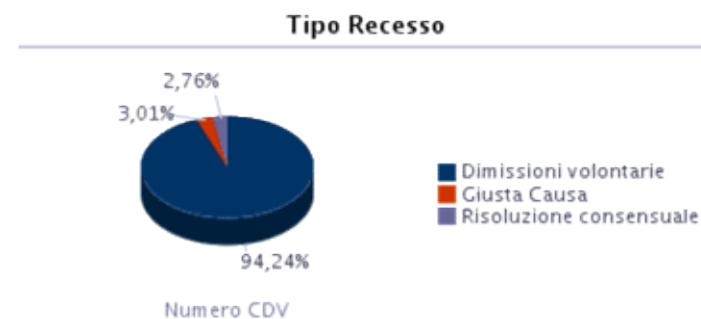
Settore	Settore Dettaglio	Femmine					Totale Femmine	Maschi					Totale Maschi	Totale complessivo
		GRANDE 250 E OLTRE DIPENDENTI	MEDIA 50-249 DIPENDENTI	PICCOLA 10-49 DIPENDENTI	MICRO 0-9 DIPENDENTI	N.D.		GRANDE 250 E OLTRE DIPENDENTI	MEDIA 50-249 DIPENDENTI	PICCOLA 10-49 DIPENDENTI	MICRO 0-9 DIPENDENTI	N.D.		
AGRICOLTURA	AGRICOLTURA, SILVICOLTURA E PESCA					2	2					5	5	7
INDUSTRIA	ATTIVITA' MANIFATTURIERE	17	3	2		21	43	10	4	1		28	43	86
EDILIZIA	COSTRUZIONI					3	3	1		2		5	8	11
TERZIARIO	ALTRE ATTIVITA' DI SERVIZI		1			19	20					3	3	23
	ATTIVITA' ARTISTICHE, SPORTIVE, DI INTRATTENIMENTO E DIVERTIMENTO					4	4							4
	ATTIVITA' DEI SERVIZI DI ALLOGGIO E DI RISTORAZIONE	5	2	1		17	25	2			1	3	6	31
	ATTIVITA' DI FAMIGLIE E CONVIVENZE COME DATORI DI LAVORO PER PERSONALE DOMESTICO; PRODUZIONE DI BENI E SERVIZI INDIFFERENZIATI PER USO PROPRIO DA PARTE DI FAMIGLIE E CONVIVENZE					1	1					1	1	2
	ATTIVITA' FINANZIARIE E ASSICURATIVE	1				3	4					1	1	5
	ATTIVITA' PROFESSIONALI, SCIENTIFICHE E TECNICHE	1	2			19	22					2	2	24
	COMMERCIO ALL'INGROSSO E AL DETTAGLIO; RIPARAZIONE DI AUTOVEICOLI E MOTOCICLI	13		4		19	36	3				7	10	46
	FORNITURA DI ENERGIA ELETTRICA, GAS, VAPORE E ARIA CONDIZIONATA					1	1							1
	ISTRUZIONE					2	2					1	1	3
	NOLEGGIO, AGENZIE DI VIAGGIO, SERVIZI DI SUPPORTO ALLE IMPRESE	11	5	2		21	39	9				3	12	51
	PUBBLICA AMMINISTRAZIONE E DIFESA; ASSICURAZIONE SOCIALE OBBLIGATORIA					1	1							1
	SANITA' E ASSISTENZA SOCIALE	11	9	1		14	35	1	1			2	4	39
	SERVIZI DI INFORMAZIONE E COMUNICAZIONE					3	3	1				3	4	7
	TRASPORTO E MAGAZZINAGGIO	2	1		1	4	8	2	1	1		8	12	
N.D.	N.D.					25	25					13	13	38
	<b>Totale complessivo</b>	<b>61</b>	<b>23</b>	<b>10</b>	<b>1</b>	<b>179</b>	<b>274</b>	<b>29</b>	<b>6</b>	<b>4</b>	<b>1</b>	<b>85</b>	<b>125</b>	<b>399</b>

### Tipo di recesso della CDV e genere del lavoratore

Tipo Recesso	Femmine	Maschi	Totale complessivo
Dimissioni volontarie	254	122	<b>376</b>
Giusta Causa	11	1	<b>12</b>
Risoluzione consensuale	9	2	<b>11</b>
<b>Totale complessivo</b>	<b>274</b>	<b>125</b>	<b>399</b>

### Motivi Recesso

Gerarchia - MR-Motivi Recesso	Numero CDV - Motivi Recesso		Totale complessivo
	Femmine	Maschi	
ALTRO (SPECIFICARE):	39	19	<b>58</b>
CAMBIO RESIDENZA/DISTANZA TRA LUOGO DI RESIDENZA E SEDE DI LAVORO/RICONGIUNGIMENTO AL CONIUGE	11	4	<b>15</b>
DIFFICOLTÀ A CONCILIARE IL MIO LAVORO CON LA CURA DEL BAMBINO/BAMBINA, PER RAGIONI LEGATE AI SERVIZI DI CURA:	149	4	<b>153</b>
DIFFICOLTÀ A CONCILIARE IL MIO LAVORO CON LA CURA DEL BAMBINO/BAMBINA, PER RAGIONI LEGATE ALL'AZIENDA DOVE LAVORO:	58	2	<b>60</b>
PASSAGGIO AD ALTRA AZIENDA	87	100	<b>187</b>
<b>Totale complessivo</b>	<b>344</b>	<b>129</b>	<b>473</b>

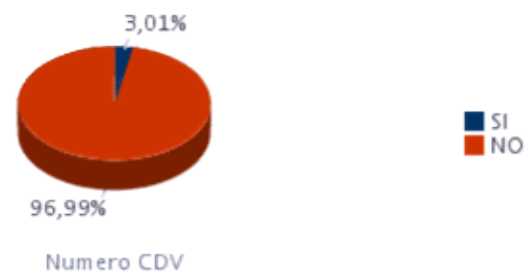




## Incentivi ricevuti e genere del lavoratore

Incentivi Ricevuti	Femmine	Maschi	Totale complessivo
SI	9	3	7
NO	265	122	387
<b>Totale complessivo</b>	<b>274</b>	<b>125</b>	<b>399</b>

## Incentivi Ricevuti



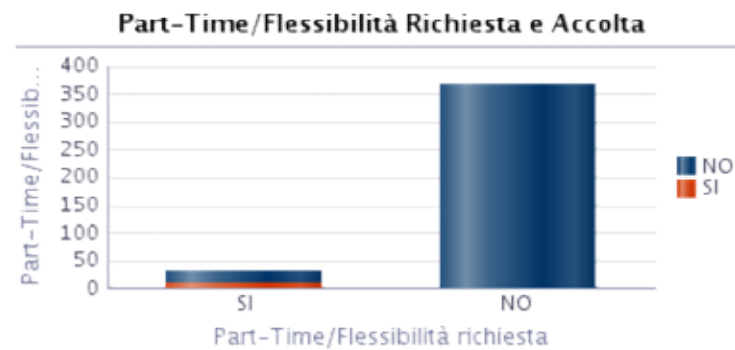
### Tipo orario del rapporto di lavoro e genere del lavoratore

Tipo Orario	Femmine	Maschi	Totale complessivo
FULL TIME	160	117	277
PART TIME	114	8	122
<b>Totale complessivo</b>	<b>274</b>	<b>125</b>	<b>399</b>



Part-Time e/o Flessibilità richiesta dal lavoratore e/o accettata

Part-Time/Flessibilità richiesta	Part-Time/Flessibilità accettata				Totale complessivo
	NO		SI		
	Femmine	Maschi	Femmine	Maschi	
SI	20	1	11	1	<b>33</b>
NO	243	123			<b>366</b>
<b>Totale complessivo</b>	<b>263</b>	<b>124</b>	<b>11</b>	<b>1</b>	<b>399</b>



### Numero di figli del lavoratore

Numero Figli	Numero CDV
1 figlio	231
2 figli	131
Più di 2 figli	37
<b>Totale</b>	<b>399</b>



### Fasce d'età dei figli

Fascia età figli	Numero Figli
N.D.	0
Nascituro	4
Fino a 1 anno	250
Da 1 a 3 anni	207
Oltre 3 anni	149
<b>Totale</b>	<b>610</b>



#### Totale CDV per Regione e Genere del Lavoratore

Gerarchia - CDV-ITL	Femmine	Maschi	Totale
Dimensione - CDV-ITL Total	274	125	<b>399</b>
<b>Totale complessivo</b>	<b>274</b>	<b>125</b>	<b>399</b>

#### Totale CDV per Regione e Anzianità di Servizio del Lavoratore

Gerarchia - CDV-ITL	Fascia Anzianità di Servizio del lavoratore					Totale
	Fino a 3 anni	Da oltre 3 a 10 anni	Da oltre 10 a 15 anni	Da oltre 15 a 20 anni	Oltre 20 anni	
Dimensione - CDV-ITL Total	195	149	42	12	1	<b>399</b>
<b>Totale complessivo</b>	<b>195</b>	<b>149</b>	<b>42</b>	<b>12</b>	<b>1</b>	<b>399</b>

#### Totale CDV per Regione e Fascia Età del Lavoratore

Gerarchia - CDV-ITL	Fascia Età				Totale
	15-24	25-34	35-54	55-64	
Dimensione - CDV-ITL Total	14	218	167	0	<b>399</b>
<b>Totale complessivo</b>	<b>14</b>	<b>218</b>	<b>167</b>	<b>0</b>	<b>399</b>

Numero CDV per Regione e Genere del lavoratore

