

## **ANALISI CONVALIDA DIMISSIONI VOLONTARIE - DATI 2020 SONDRIO**

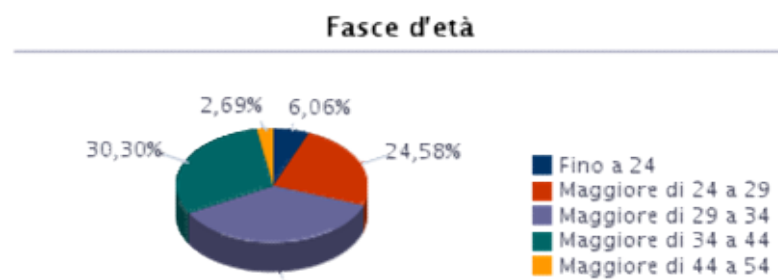
- 01 Fascia di età e genere del lavoratore
- 02 Fascia di età, genere e cittadinanza
- 03 Anzianità di servizio
- 04 Qualifica professionale
- 05 Settore produttivo dell'azienda
- 06 Dimensione aziendale
- 07 Tipi di recesso e motivazioni
- 08 Incentivi ricevuti
- 09 Tipo orario del rapporto di lavoro
- 10 Esito richieste part-time e/o flessibilità richieste dal lavoratore
- 11 Numero figli/figlie e loro fascia di età
- 12 Totale convalide per area regionale

### *Glossario*

**Dimissioni volontarie (DV):** richiesta del lavoratore/lavoratrice di interruzione del rapporto di lavoro anticipatamente rispetto alla scadenza del contratto

## Fascia d'età e genere del lavoratore

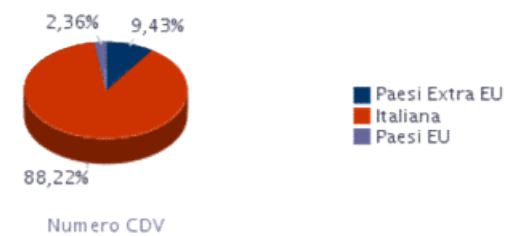
Età Lavoratore	Femmine	Maschi	Totale complessivo
Fino a 24	16	2	<b>18</b>
Maggiore di 24 a 29	56	17	<b>73</b>
Maggiore di 29 a 34	93	15	<b>108</b>
Maggiore di 34 a 44	61	29	<b>90</b>
Maggiore di 44 a 54	2	6	<b>8</b>
<b>Totale complessivo</b>	<b>228</b>	<b>69</b>	<b>297</b>



## Fascia d'età, genere e cittadinanza del lavoratore

Età Lavoratore	Genere - Cittadinanza Lavoratore						Totale complessivo
	Femmine			Maschi			
Fino a 24	4	12		1	1		18
Maggiore di 24 a 29	4	51	1	2	14	1	73
Maggiore di 29 a 34	5	87	1	3	12		108
Maggiore di 34 a 44	3	57	1	4	22	3	90
Maggiore di 44 a 54		2		2	4		8
<b>Totale complessivo</b>	<b>16</b>	<b>209</b>	<b>3</b>	<b>12</b>	<b>53</b>	<b>4</b>	<b>297</b>

## Cittadinanza Lavoratore



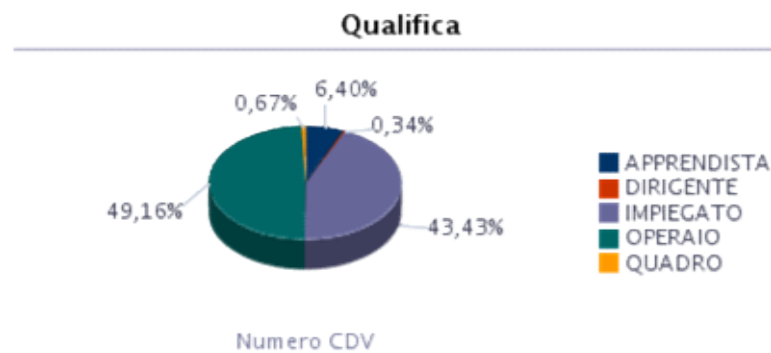
## Anzianità di servizio e genere del lavoratore

Fasce Anzianità di Servizio	Femmine	Maschi	Totale complessivo
Fino a 3 anni	95	47	<b>142</b>
Da oltre 3 a 10 anni	103	15	<b>118</b>
Da oltre 10 a 15 anni	26	2	<b>28</b>
Da oltre 15 a 20 anni	4	5	<b>9</b>
<b>Totale complessivo</b>	<b>228</b>	<b>69</b>	<b>297</b>



## Qualifica professionale e genere del lavoratore

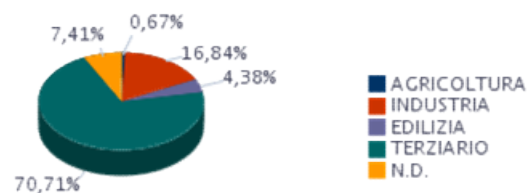
Tipo Qualifica	Femmine	Maschi	Totale Complessivo
APPRENDISTA	16	3	19
DIRIGENTE		1	1
IMPIEGATO	118	11	129
OPERAIO	94	52	146
QUADRO		2	2
<b>Totale complessivo</b>	<b>228</b>	<b>69</b>	<b>297</b>



## Settore produttivo dell'azienda e genere del lavoratore

Settore	Femmine	Maschi	Totale complessivo
AGRICOLTURA	2		2
INDUSTRIA	36	14	50
EDILIZIA	2	11	13
TERZIARIO	176	34	210
N.D.	12	10	22
<b>Totale complessivo</b>	<b>228</b>	<b>69</b>	<b>297</b>

Settore Produttivo



## Dettaglio

Settore	Settore Dettaglio	Femmine	Maschi	Totale complessivo
AGRICOLTURA	AGRICOLTURA, SILVICOLTURA E PESCA	2		2
INDUSTRIA	ATTIVITA' MANIFATTURIERE	36	14	50
EDILIZIA	COSTRUZIONI	2	11	13
TERZIARIO	ALTRE ATTIVITA' DI SERVIZI	11		11
	ATTIVITA' ARTISTICHE, SPORTIVE, DI INTRATTENIMENTO E DIVERTIMENTO	4		4
	ATTIVITA' DEI SERVIZI DI ALLOGGIO E DI RISTORAZIONE	26	7	33
	ATTIVITA' DI FAMIGLIE E CONVIVENZE COME DATORI DI LAVORO PER PERSONALE DOMESTICO; PRODUZIONE DI BENI E SERVIZI INDIFFERENZIATI PER USO PROPRIO DA PARTE DI FAMIGLIE E CONVIVENZE	3		3
	ATTIVITA' FINANZIARIE E ASSICURATIVE	6	2	8
	ATTIVITA' IMMOBILIARI	1		1
	ATTIVITA' PROFESSIONALI, SCIENTIFICHE E TECNICHE	9	2	11
	COMMERCIO ALL'INGROSSO E AL DETTAGLIO; RIPARAZIONE DI AUTOVEICOLI E MOTOCICLI	47	6	53
	FORNITURA DI ENERGIA ELETTRICA, GAS, VAPORE E ARIA CONDIZIONATA	1	2	3
	ISTRUZIONE	7		7
	NOLEGGIO, AGENZIE DI VIAGGIO, SERVIZI DI SUPPORTO ALLE IMPRESE	9	5	14
	SANITA' E ASSISTENZA SOCIALE	37	3	40
	SERVIZI DI INFORMAZIONE E COMUNICAZIONE	8		8
	TRASPORTO E MAGAZZINAGGIO	7	7	14
N.D.	N.D.	12	10	22
<b>Totale complessivo</b>		<b>228</b>	<b>69</b>	<b>297</b>

Analisi sulla dimensione aziendale

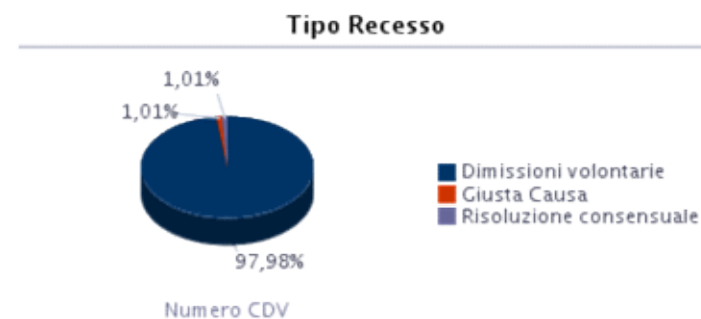
Settore	Settore Dettaglio	Femmine					Totale Femmine	Maschi					Totale Maschi	Totale complessivo
		GRANDE 250 E OLTRE DIPENDENTI	MEDIA 50-249 DIPENDENTI	PICCOLA 10-49 DIPENDENTI	MICRO 0-9 DIPENDENTI	N.D.		GRANDE 250 E OLTRE DIPENDENTI	MEDIA 50-249 DIPENDENTI	PICCOLA 10-49 DIPENDENTI	MICRO 0-9 DIPENDENTI	N.D.		
AGRICOLTURA	AGRICOLTURA, SILVICOLTURA E PESCA					2	2							2
INDUSTRIA	ATTIVITA' MANIFATTURIERE	1	5	4		26	36		2	1		11	14	50
EDILIZIA	COSTRUZIONI					2	2		1			10	11	13
TERZIARIO	ALTRE ATTIVITA' DI SERVIZI	1	1			9	11							11
	ATTIVITA' ARTISTICHE, SPORTIVE, DI INTRATTENIMENTO E DIVERTIMENTO		1			3	4							4
	ATTIVITA' DEI SERVIZI DI ALLOGGIO E DI RISTORAZIONE	1	2	2		21	26		1	2	1	3	7	33
	ATTIVITA' DI FAMIGLIE E CONVIVENZE COME DATORI DI LAVORO PER PERSONALE DOMESTICO; PRODUZIONE DI BENI E SERVIZI INDIFFERENZIATI PER USO PROPRIO DA PARTE DI FAMIGLIE E CONVIVENZE					3	3							3
	ATTIVITA' FINANZIARIE E ASSICURATIVE	3				3	6	2					2	8
	ATTIVITA' IMMOBILIARI					1	1							
	ATTIVITA' PROFESSIONALI, SCIENTIFICHE E TECNICHE			1		8	9	1			1		2	
	COMMERCIO ALL'INGROSSO E AL DETTAGLIO; RIPARAZIONE DI AUTOVEICOLI E MOTOCICLI	10	3	7	2	25	47	1			1	4	6	
	FORNITURA DI ENERGIA ELETTRICA, GAS, VAPORE E ARIA CONDIZIONATA	1					1		1			1	2	
	ISTRUZIONE		2			5	7							7
	NOLEGGIO, AGENZIE DI VIAGGIO, SERVIZI DI SUPPORTO ALLE IMPRESE	8				1	9	2				3	5	14
	SANITA' E ASSISTENZA SOCIALE	10	17	1		9	37	1				2	3	40
	SERVIZI DI INFORMAZIONE E COMUNICAZIONE	1		2		5	8							8
	TRASPORTO E MAGAZZINAGGIO	2	1			4	7	1	1			5	7	14
N.D.	N.D.					12	12					10	10	22
	<b>Totale complessivo</b>	<b>38</b>	<b>32</b>	<b>17</b>	<b>2</b>	<b>139</b>	<b>228</b>	<b>8</b>	<b>5</b>	<b>4</b>	<b>2</b>	<b>50</b>	<b>69</b>	<b>297</b>

### Tipo di recesso della CDV e genere del lavoratore

Tipo Recesso	Femmine	Maschi	Totale complessivo
Dimissioni volontarie	222	69	291
Giusta Causa	3		3
Risoluzione consensuale	3		3
<b>Totale complessivo</b>	<b>228</b>	<b>69</b>	<b>297</b>

### Motivi Recesso

Gerarchia - MR-Motivi Recesso	Numero CDV - Motivi Recesso		Totale complessivo
	Femmine	Maschi	
ALTRO (SPECIFICARE):	15	10	25
CAMBIO RESIDENZA/DISTANZA TRA LUOGO DI RESIDENZA E SEDE DI LAVORO/RICONGIUNGIMENTO AL CONIUGE	10	1	11
DIFFICOLTÀ A CONCILIARE IL MIO LAVORO CON LA CURA DEL BAMBINO/BAMBINA, PER RAGIONI LEGATE AI SERVIZI DI CURA:	165		165
DIFFICOLTÀ A CONCILIARE IL MIO LAVORO CON LA CURA DEL BAMBINO/BAMBINA, PER RAGIONI LEGATE ALL'AZIENDA DOVE LAVORO:	49	4	53
PASSAGGIO AD ALTRA AZIENDA	37	55	92
<b>Totale complessivo</b>	<b>276</b>	<b>70</b>	<b>346</b>





## Incentivi ricevuti e genere del lavoratore

Incentivi Ricevuti	Femmine	Maschi	Totale complessivo
SI	0	0	0
NO	228	69	297
<b>Totale complessivo</b>	<b>228</b>	<b>69</b>	<b>297</b>

## Incentivi Ricevuti



100,00%

Numero CDV

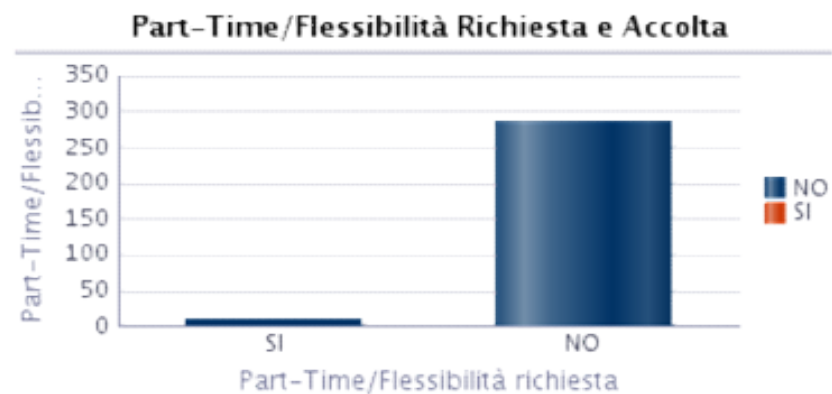
### Tipo orario del rapporto di lavoro e genere del lavoratore

Tipo Orario	Femmine	Maschi	Totale complessivo
FULL TIME	121	67	188
PART TIME	107	2	109
<b>Totale complessivo</b>	<b>228</b>	<b>69</b>	<b>297</b>



Part-Time e/o Flessibilità richiesta dal lavoratore e/o accettata

	Part-Time/Flessibilità accettata				Totale complessivo
	NO		SI		
	Femmine	Maschi	Femmine	Maschi	
Part-Time/Flessibilità richiesta					
SI	9		2		<b>11</b>
NO	217	69			<b>286</b>
<b>Totale complessivo</b>	<b>226</b>	<b>69</b>	<b>2</b>	<b>0</b>	<b>297</b>



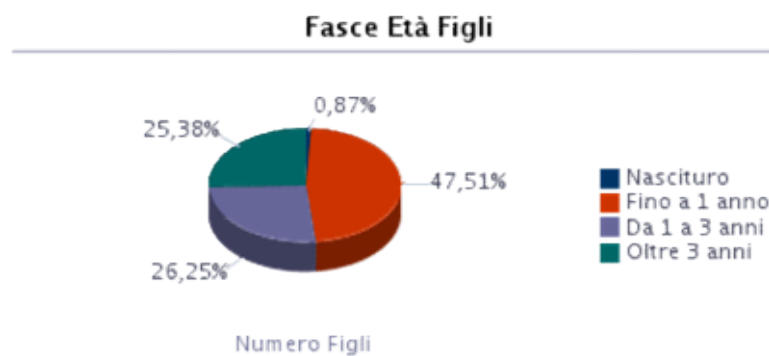
### Numero di figli del lavoratore

Numero Figli	Numero CDV
1 figlio	166
2 figli	103
Più di 2 figli	28
<b>Totale</b>	<b>297</b>



### Fasce d'età dei figli

Fascia età figli	Numero Figli
N.D.	0
Nascituro	4
Fino a 1 anno	219
Da 1 a 3 anni	121
Oltre 3 anni	117
<b>Totale</b>	<b>461</b>



### Totale CDV per Regione e Genere del Lavoratore

Gerarchia - CDV-ITL	Femmine	Maschi	Totale
Dimensione - CDV-ITL Total	228	69	<b>297</b>
<b>Totale complessivo</b>	<b>228</b>	<b>69</b>	<b>297</b>

### Totale CDV per Regione e Anzianità di Servizio del Lavoratore

Gerarchia - CDV-ITL	Fascia Anzianità di Servizio del lavoratore					Totale
	Fino a 3 anni	Da oltre 3 a 10 anni	Da oltre 10 a 15 anni	Da oltre 15 a 20 anni	Oltre 20 anni	
Dimensione - CDV-ITL Total	142	118	28	9	0	<b>297</b>
<b>Totale complessivo</b>	<b>142</b>	<b>118</b>	<b>28</b>	<b>9</b>	<b>0</b>	<b>297</b>

### Totale CDV per Regione e Fascia Età del Lavoratore

Gerarchia - CDV-ITL	Fascia Età				Totale
	15-24	25-34	35-54	55-64	
Dimensione - CDV-ITL Total	18	181	98	0	<b>297</b>
<b>Totale complessivo</b>	<b>18</b>	<b>181</b>	<b>98</b>	<b>0</b>	<b>297</b>

Numero CDV per Regione e Genere del lavoratore

