

ANALISI CONVALIDA DIMISSIONI VOLONTARIE - DATI 2020 PAVIA

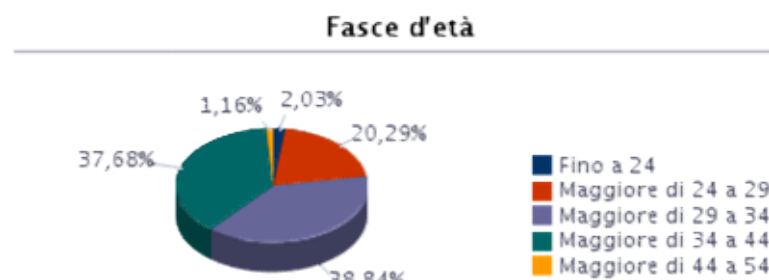
- 01 Fascia di età e genere del lavoratore
- 02 Fascia di età, genere e cittadinanza
- 03 Anzianità di servizio
- 04 Qualifica professionale
- 05 Settore produttivo dell'azienda
- 06 Dimensione aziendale
- 07 Tipi di recesso e motivazioni
- 08 Incentivi ricevuti
- 09 Tipo orario del rapporto di lavoro
- 10 Esito richieste part-time e/o flessibilità richieste dal lavoratore
- 11 Numero figli/figlie e loro fascia di età
- 12 Totale convalide per area regionale

Glossario

Dimissioni volontarie (DV): richiesta del lavoratore/lavoratrice di interruzione del rapporto di lavoro anticipatamente rispetto alla scadenza del contratto

Fascia d'età e genere del lavoratore

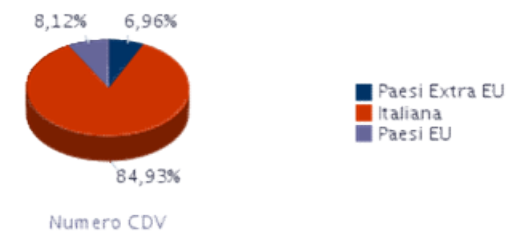
Età Lavoratore	Femmine	Maschi	Totale complessivo
Fino a 24	5	2	7
Maggiore di 24 a 29	65	5	70
Maggiore di 29 a 34	107	27	134
Maggiore di 34 a 44	91	39	130
Maggiore di 44 a 54	1	3	4
Totale complessivo	269	76	345



Fascia d'età, genere e cittadinanza del lavoratore

Età Lavoratore	Genere - Cittadinanza Lavoratore						Totale complessivo
	Femmine			Maschi			
Fino a 24	2	3		2			7
Maggiore di 24 a 29	2	55	8		3	2	70
Maggiore di 29 a 34	6	89	12	3	24		134
Maggiore di 34 a 44	6	79	6	3	36		130
Maggiore di 44 a 54		1			3		4
Totale complessivo	16	227	26	8	66	2	345

Cittadinanza Lavoratore



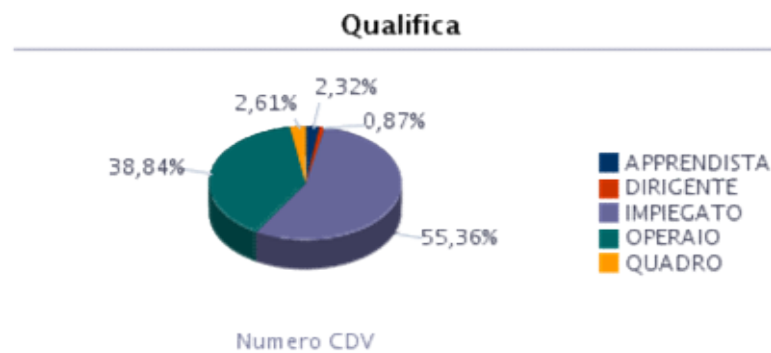
Anzianità di servizio e genere del lavoratore

Fasce Anzianità di Servizio	Femmine	Maschi	Totale complessivo
Fino a 3 anni	118	43	161
Da oltre 3 a 10 anni	126	29	155
Da oltre 10 a 15 anni	23	4	27
Da oltre 15 a 20 anni	1		1
Oltre 20 anni	1		1
Totale complessivo	269	76	345



Qualifica professionale e genere del lavoratore

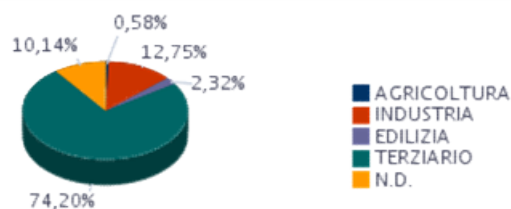
Tipo Qualifica	Femmine	Maschi	Totale Complessivo
APPRENDISTA	7	1	8
DIRIGENTE	2	1	3
IMPIEGATO	153	38	191
OPERAIO	101	33	134
QUADRO	6	3	9
Totale complessivo	269	76	345



Settore produttivo dell'azienda e genere del lavoratore

Settore	Femmine	Maschi	Totale complessivo
AGRICOLTURA	2		2
INDUSTRIA	23	21	44
EDILIZIA	3	5	8
TERZIARIO	216	40	256
N.D.	25	10	35
Totale complessivo	269	76	345

Settore Produttivo



Dettaglio

Settore	Settore Dettaglio	Femmine	Maschi	Totale complessivo
AGRICOLTURA	AGRICOLTURA, SILVICOLTURA E PESCA	2		2
INDUSTRIA	ATTIVITA' MANIFATTURIERE	23	21	44
EDILIZIA	COSTRUZIONI	3	5	8
TERZIARIO	ALTRE ATTIVITA' DI SERVIZI	29	1	30
	ATTIVITA' DEI SERVIZI DI ALLOGGIO E DI RISTORAZIONE	27	2	29
	ATTIVITA' DI FAMIGLIE E CONVIVENZE COME DATORI DI LAVORO PER PERSONALE DOMESTICO; PRODUZIONE DI BENI E SERVIZI INDIFFERENZIATI PER USO PROPRIO DA PARTE DI FAMIGLIE E CONVIVENZE	1		1
	ATTIVITA' FINANZIARIE E ASSICURATIVE	3	1	4
	ATTIVITA' IMMOBILIARI	1		1
	ATTIVITA' PROFESSIONALI, SCIENTIFICHE E TECNICHE	20		20
	COMMERCIO ALL'INGROSSO E AL DETTAGLIO; RIPARAZIONE DI AUTOVEICOLI E MOTOCICLI	32	16	48
	FORNITURA DI ACQUA; RETI FOGNARIE, ATTIVITA' DI GESTIONE DEI RIFIUTI E RISANAMENTO	1		1
	FORNITURA DI ENERGIA ELETTRICA, GAS, VAPORE E ARIA CONDIZIONATA		1	1
	ISTRUZIONE	8		8
	NOLEGGIO, AGENZIE DI VIAGGIO, SERVIZI DI SUPPORTO ALLE IMPRESE	18	5	23
	PUBBLICA AMMINISTRAZIONE E DIFESA; ASSICURAZIONE SOCIALE OBBLIGATORIA	2		2
	SANITA' E ASSISTENZA SOCIALE	48	5	53
	SERVIZI DI INFORMAZIONE E COMUNICAZIONE	5	6	11
	TRASPORTO E MAGAZZINAGGIO	21	3	24
	N.D.	N.D.	25	10
Totale complessivo		269	76	345

Analisi sulla dimensione aziendale

Settore	Settore Dettaglio	Femmine					Totale Femmine	Maschi					Totale Maschi	Totale complessivo
		GRANDE 250 E OLTRE DIPENDENTI	MEDIA 50-249 DIPENDENTI	PICCOLA 10-49 DIPENDENTI	MICRO 0-9 DIPENDENTI	N.D.		GRANDE 250 E OLTRE DIPENDENTI	MEDIA 50-249 DIPENDENTI	PICCOLA 10-49 DIPENDENTI	MICRO 0-9 DIPENDENTI	N.D.		
AGRICOLTURA	AGRICOLTURA, SILVICOLTURA E PESCA					2	2							2
INDUSTRIA	ATTIVITA' MANIFATTURIERE	1		1		21	23	3	1	1		16	21	44
EDILIZIA	COSTRUZIONI					3	3					5	5	8
TERZIARIO	ALTRE ATTIVITA' DI SERVIZI		1	1	1	26	29					1	1	30
	ATTIVITA' ARTISTICHE, SPORTIVE, DI INTRATTENIMENTO E DIVERTIMENTO													0
	ATTIVITA' DEI SERVIZI DI ALLOGGIO E DI RISTORAZIONE	2	2	1		22	27					2	2	29
	ATTIVITA' DI FAMIGLIE E CONVIVENZE COME DATORI DI LAVORO PER PERSONALE DOMESTICO; PRODUZIONE DI BENI E SERVIZI INDIFFERENZIATI PER USO PROPRIO DA PARTE DI FAMIGLIE E CONVIVENZE					1	1							1
	ATTIVITA' FINANZIARIE E ASSICURATIVE	1				2	3	1					1	4
	ATTIVITA' IMMOBILIARI					1	1							
	ATTIVITA' PROFESSIONALI, SCIENTIFICHE E TECNICHE	3			1	16	20							
	COMMERCIO ALL'INGROSSO E AL DETTAGLIO; RIPARAZIONE DI AUTOVEICOLI E MOTOCICLI	8	4	1		19	32	4				12	16	
	FORNITURA DI ACQUA; RETI FOGNARIE, ATTIVITA' DI GESTIONE DEI RIFIUTI E RISANAMENTO					1	1							
	FORNITURA DI ENERGIA ELETTRICA, GAS, VAPORE E ARIA CONDIZIONATA											1	1	1
	ISTRUZIONE		3	1		4	8							8
	NOLEGGIO, AGENZIE DI VIAGGIO, SERVIZI DI SUPPORTO ALLE IMPRESE	5	2			11	18	4				1	5	23
	PUBBLICA AMMINISTRAZIONE E DIFESA; ASSICURAZIONE SOCIALE OBBLIGATORIA					2	2							2
	SANITA' E ASSISTENZA SOCIALE	21	6		1	20	48	3				2	5	53
	SERVIZI DI INFORMAZIONE E COMUNICAZIONE					5	5	1	2			3	6	11
	TRASPORTO E MAGAZZINAGGIO	14	1			6	21	1				2	3	24
N.D.	N.D.					25	25					10	10	35
	Totale complessivo	55	19	5	3	187	269	17	3	1	0	55	76	345

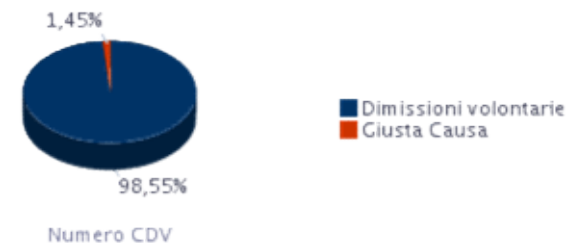
Tipo di recesso della CDV e genere del lavoratore

Tipo Recesso	Femmine	Maschi	Totale complessivo
Dimissioni volontarie	264	76	340
Giusta Causa	5	0	5
Risoluzione consensuale	0	0	0
Totale complessivo	269	76	345

Motivi Recesso

Gerarchia - MR-Motivi Recesso	Numero CDV - Motivi Recesso		Totale complessivo
	Femmine	Maschi	
ALTRO (SPECIFICARE):	31	6	37
CAMBIO RESIDENZA/DISTANZA TRA LUOGO DI RESIDENZA E SEDE DI LAVORO/RICONGIUNGIMENTO AL CONIUGE	29	6	35
DIFFICOLTÀ A CONCILIARE IL MIO LAVORO CON LA CURA DEL BAMBINO/BAMBINA, PER RAGIONI LEGATE AI SERVIZI DI CURA:	157	3	160
DIFFICOLTÀ A CONCILIARE IL MIO LAVORO CON LA CURA DEL BAMBINO/BAMBINA, PER RAGIONI LEGATE ALL'AZIENDA DOVE LAVORO:	51	5	56
PASSAGGIO AD ALTRA AZIENDA	71	61	132
Totale complessivo	339	81	420

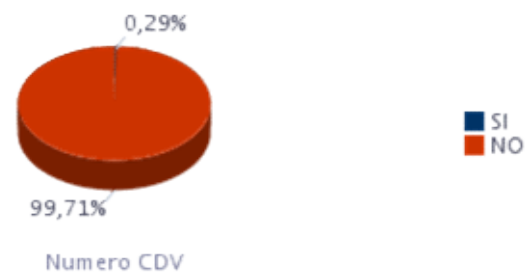
Tipo Recesso



Incentivi ricevuti e genere del lavoratore

Incentivi Ricevuti	Femmine	Maschi	Totale complessivo
SI	1		1
NO	268	76	344
Totale complessivo	269	76	345

Incentivi Ricevuti



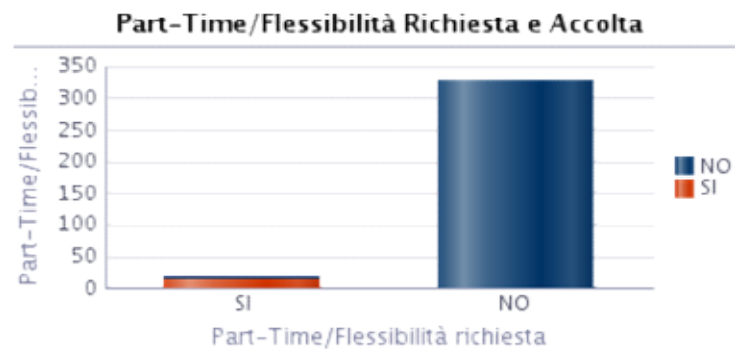
Tipo orario del rapporto di lavoro e genere del lavoratore

Tipo Orario	Femmine	Maschi	Totale complessivo
FULL TIME	156	69	225
PART TIME	113	7	120
Totale complessivo	269	76	345



Part-Time e/o Flessibilità richiesta dal lavoratore e/o accettata

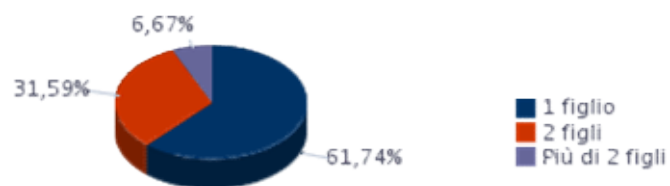
Part-Time/Flessibilità richiesta	Part-Time/Flessibilità accettata				Totale complessivo
	NO		SI		
	Femmine	Maschi	Femmine	Maschi	
SI	4			15	19
NO	250	76			326
Totale complessivo	254	76	0	15	345



Numero di figli del lavoratore

Numero Figli	Numero CDV
1 figlio	213
2 figli	109
Più di 2 figli	23
Totale	345

Numero Figli

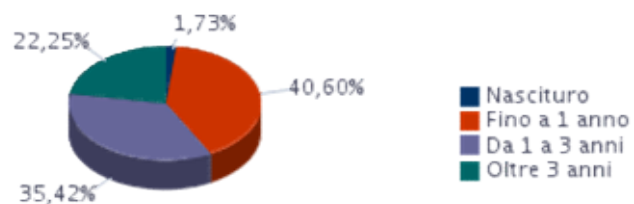


Numero Figli

Fasce d'età dei figli

Fascia età figli	Numero Figli
N.D.	
Nascituro	8
Fino a 1 anno	188
Da 1 a 3 anni	164
Oltre 3 anni	103
Totale	463

Fasce Età Figli



Numero Figli

Totale CDV per Regione e Genere del Lavoratore

Gerarchia - CDV-ITL	Femmine	Maschi	Totale
Dimensione - CDV-ITL Total	269	76	345
Totale complessivo	269	76	345

Totale CDV per Regione e Anzianità di Servizio del Lavoratore

Gerarchia - CDV-ITL	Fascia Anzianità di Servizio del lavoratore					Totale
	Fino a 3 anni	Da oltre 3 a 10 anni	Da oltre 10 a 15 anni	Da oltre 15 a 20 anni	Oltre 20 anni	
Dimensione - CDV-ITL Total	161	155	27	1	1	345
Totale complessivo	161	155	27	1	1	345

Totale CDV per Regione e Fascia Età del Lavoratore

Gerarchia - CDV-ITL	Fascia Età				Totale
	15-24	25-34	35-54	55-64	
Dimensione - CDV-ITL Total	7	204	134	0	345
Totale complessivo	7	204	134	0	345

Numero CDV per Regione e Genere del lavoratore

